

PODER LEGISLATIVO



PROVINCIA DE TIERRA DEL FUEGO,
ANTÁRTIDA E ISLAS DEL ATLÁNTICO SUR
REPÚBLICA ARGENTINA

COMUNICACIONES

Nº **091**

PERIODO LEGISLATIVO **2017**

EXTRACTO: I.P.R.A. NOTA Nº 974/17 ADJUNTANDO
PLANILLAS CORRESPONDIENTES AL PERÍODO MAYO 2017
DANDO CUMPLIMIENTO AL ARTÍCULO 29 DE LA LEY
PROVINCIAL Nº 959 Y LA RESOLUCIÓN M.E. Nº 423/14.

Entró en la Sesión de:


Girado a la Comisión Nº:

Orden del día Nº:



Provincia de Tierra del Fuego,
Antártida e Islas del
Atlántico Sur

"LOS JUEGOS DE AZAR SON UNA DIVERSION"
"NO LO CONVIERTAS EN UNA ENFERMEDAD"



INSTITUTO PROVINCIAL DE
REGULACION DE APUESTAS

Provincia de Tierra del Fuego Antártida e Islas del Atlántico Sur Poder Legislativo PRESIDENCIA		
REGISTRO N° 2102	01 AGO 2017	HORA 14:00

NOTA EXTERNA I.P.R.A. N° 974/17.

LETRA: PRESIDENCIA

USHUAIA,

01 AGO 2017

PODER LEGISLATIVO SECRETARIA LEGISLATIVA
08 AGO 2017
MESA DE ENTRADA N° 091 Hs. 13
FIRMA

SR. VICEGOBERNADOR Y PRESIDENTE
DE LA LEGISLATURA PROVINCIAL
S / D.

Tengo el agrado de dirigirme a Ud. en mi carácter de Presidente del Instituto Provincial de Regulación de Apuestas, a efectos de remitir la documentación correspondiente a la información económica financiera del Instituto del período Mayo 2017, dando cumplimiento al artículo 29 de la Ley Provincial N° 959 y la Resolución M.E. N° 423/14 de esa cartera ministerial.


Cabe destacar que las planillas pertinentes se encuentran debidamente cargadas en el portal web "COMPROMISO FISCAL Y TRANSPARENCIA DE LA GESTIÓN FINANCIERA - Ley Provincial N° 487".

Sin otro particular, saludo a Ud. atentamente.

Dr. Abel O. Galeano
Presidente
I.P.R.A.

Para Sec. Legislativa -

Juan Carlos ARCANEJO
Vicegobernador
Presidente del Poder Legislativo
07/08/17



PROVINCIA DE TIERRA DEL FUEGO


ESQUEMA AHORRO - INVERSION - FINANCIAMIENTO

Provincia de Tierra del Fuego,
Antártida e Islas del Atlántico Sur
República Argentina

ORGANISMO: Instituto Provincial de Regulación de Apuestas
ETAPA: Crédito Vigente
MES 5 DE 2017
TRIMESTRE 2

En Pesos

COD	CONCEPTO	IMPORTE
100000000	I. INGRESOS CORRIENTES	271.125.000,00
101000000	TRIBUTARIOS	0,00
102000000	NO TRIBUTARIOS	28.930.200,00
102010000	Recursos No Tributarios	0,00
102020000	Otros No Tributarios	28.930.200,00
103000000	VENTA DE BS. Y SERV. DE LA ADMIN. PUBLICA	242.194.800,00
103130000	Otros	242.194.800,00
104000000	RENTAS DE LA PROPIEDAD	0,00
105000000	TRANSFERENCIAS CORRIENTES	0,00
105020000	del Sector Público Nacional	0,00
105030000	del Sector Público Provincial y Municipal	0,00
200000000	II. GASTOS CORRIENTES	270.817.231,20
201000000	GASTOS DE CONSUMO	227.734.560,97
201010000	Personal	62.880.880,00
201020000	Bienes de Consumo	366.497,18
201030000	Servicios	56.563.119,29
201040000	Otros Gastos	107.924.064,50
202000000	RENTAS DE LA PROPIEDAD	1.550.000,00
202010000	Intereses y Gastos de la Deuda	1.550.000,00
203000000	PRESTACIONES DE LA SEGURIDAD SOCIAL	0,00
204000000	TRANSFERENCIAS CORRIENTES	41.532.670,23
204010000	Al Sector Privado	41.532.670,23
204010800	Otros	41.532.670,23
204020000	Al Sector Público	0,00
300000000	III. RESULTADO ECONOMICO (I-II)	307.768,80
400000000	IV. INGRESOS DE CAPITAL	0,00
401000000	RECURSOS PROPIOS DE CAPITAL	0,00
402000000	TRANSFERENCIAS DE CAPITAL	0,00
403000000	DISMINUCIÓN DE LA INVERSION FINANCIERA	0,00
500000000	V. GASTOS DE CAPITAL	307.768,80
501000000	INVERSION REAL DIRECTA	307.768,80
501010000	Maquinaria y Equipo	307.768,80
501020000	Construcciones	0,00
502000000	TRANSFERENCIAS DE CAPITAL	0,00
503000000	INVERSION FINANCIERA	0,00
600000000	VI. INGRESOS TOTALES (I+IV)	271.125.000,00
700000000	VII. GASTOS TOTALES (II+V)	271.125.000,00
800000000	VIII. GASTOS PRIMARIOS (VII-Rentas de la Propiedad)	269.575.000,00
900000000	IX. RESULTADO FINANCIERO PREVIO A EROG. FIGUR.(VI-VII)	0,00
1100000000	XI. GASTOS FIGURATIVOS	0,00
1200000000	XII. RESULTADO PRIMARIO (VI-VIII)	1.550.000,00
1300000000	XIII. RESULTADO FINANCIERO (IX+X-XI)	0,00
1400000000	XIV. FUENTES FINANCIERAS	0,00
1500000000	XV. APLICACIONES FINANCIERAS	0,00


Dr. Abel O. Galeano
Presidente
I.P.R.A.



Provincia de Tierra del Fuego,
Antártida e Islas del Atlántico Sur
República Argentina

PROVINCIA DE TIERRA DEL FUEGO

ESQUEMA AHORRO - INVERSION - FINANCIAMIENTO

ORGANISMO: Instituto Provincial de Regulación de Apuestas
ETAPA: Crédito Vigente
MES 5 DE 2017
TRIMESTRE 2


En Pesos

COD	CONCEPTO	IMPORTE
1600000000	OTROS CONCEPTOS NO INFORMADOS	0,00

OBSERVACIONES

Número: 1 Usuario: PSANZ Fecha: 07/07/17 09:04

Decreto Provincial 0009/17.


Dr. Abel O. Galeano
Presidente
I.P.R.A.



PROVINCIA DE TIERRA DEL FUEGO


ESQUEMA AHORRO - INVERSION - FINANCIAMIENTO


Provincia de Tierra del Fuego,
Antártida e Islas del Atlántico Sur
República Argentina

ORGANISMO: Instituto Provincial de Regulación de Apuestas
ETAPA: Devengado
MES 5 DE 2017
TRIMESTRE 2

En Pesos

COD	CONCEPTO	IMPORTE
100000000	I. INGRESOS CORRIENTES	100.658.599,31
101000000	TRIBUTARIOS	0,00
102000000	NO TRIBUTARIOS	9.117.222,24
102010000	Recursos No Tributarios	0,00
102020000	Otros No Tributarios	9.117.222,24
103000000	VENTA DE BS. Y SERV. DE LA ADMIN. PUBLICA	91.541.377,07
103130000	Otros	91.541.377,07
104000000	RENTAS DE LA PROPIEDAD	0,00
105000000	TRANSFERENCIAS CORRIENTES	0,00
105020000	del Sector Público Nacional	0,00
105030000	del Sector Público Provincial y Municipal	0,00
105030100	del Sector Público Provincial	0,00
200000000	II. GASTOS CORRIENTES	99.698.021,82
201000000	GASTOS DE CONSUMO	91.393.393,45
201010000	Personal	22.599.014,73
201020000	Bienes de Consumo	132.013,78
201030000	Servicios	24.911.541,77
201040000	Otros Gastos	43.750.823,17
202000000	RENTAS DE LA PROPIEDAD	307.740,00
202010000	Intereses y Gastos de la Deuda	307.740,00
203000000	PRESTACIONES DE LA SEGURIDAD SOCIAL	0,00
204000000	TRANSFERENCIAS CORRIENTES	7.996.888,37
204010000	Al Sector Privado	7.996.888,37
204010300	Jubilaciones y Pensiones	92.176,79
204010800	Otros	7.904.711,58
204020000	Al Sector Público	0,00
204020100	Municipios	0,00
300000000	III. RESULTADO ECONOMICO (I-II)	960.577,49
400000000	IV. INGRESOS DE CAPITAL	0,00
401000000	RECURSOS PROPIOS DE CAPITAL	0,00
402000000	TRANSFERENCIAS DE CAPITAL	0,00
403000000	DISMINUCIÓN DE LA INVERSION FINANCIERA	0,00
500000000	V. GASTOS DE CAPITAL	56.391,58
501000000	INVERSION REAL DIRECTA	56.391,58
501010000	Maquinaria y Equipo	56.391,58
501020000	Construcciones	0,00
502000000	TRANSFERENCIAS DE CAPITAL	0,00
503000000	INVERSION FINANCIERA	0,00
600000000	VI. INGRESOS TOTALES (I+IV)	100.658.599,31
700000000	VII. GASTOS TOTALES (II+V)	99.754.413,40
800000000	VIII. GASTOS PRIMARIOS (VII-Rentas de la Propiedad)	99.446.673,40
900000000	IX. RESULTADO FINANCIERO PREVIO A EROG. FIGUR.(VI-VII)	904.185,91
1100000000	XI. GASTOS FIGURATIVOS	0,00
1200000000	XII. RESULTADO PRIMARIO (VI-VIII)	1.211.925,91


Dr. Abel O. Galeano
Presidente
I.P.R.A.



Provincia de Tierra del Fuego,
Antártida e Islas del Atlántico Sur
República Argentina


PROVINCIA DE TIERRA DEL FUEGO

ESQUEMA AHORRO - INVERSION - FINANCIAMIENTO

ORGANISMO: Instituto Provincial de Regulación de Apuestas
ETAPA: Devengado
MES 5 DE 2017
TRIMESTRE 2

En Pesos

COD	CONCEPTO	IMPORTE
1300000000	XIII. RESULTADO FINANCIERO (IX+X-XI)	904.185,91
1400000000	XIV. FUENTES FINANCIERAS	9.053.590,06
1401000000	DISMINUCION DE LA INVERSION FINANCIERA	13,91
1401010000	Disminución de Disponibilidades	13,91
1401040000	Disminución de Otros Activos Financieros	0,00
1402000000	ENDEUDAMIENTO PUBLICO E INCREMENTO DE OTROS PASIVOS	9.053.576,15
1402040000	Incremento de la Deuda Flotante	9.053.576,15
1500000000	XV. APLICACIONES FINANCIERAS	9.957.775,97
1501000000	INVERSION FINANCIERA	1.125.830,24
1501010000	Incremento de Disponibilidades	1.125.830,24
1502000000	AMORTIZACION DE DEUDA Y DISMINUCION DE OTROS PASIVOS	8.831.945,73
1502040000	Disminucion de la Deuda Flotante	8.831.945,73
1503000000	GASTOS FIGURATIVOS PARA APLICACIONES FINANCIERAS	0,00
1600000000	OTROS CONCEPTOS NO INFORMADOS	0,00


Dr. Abel O. Galeano
Presidente
I.P.R.A.



PROVINCIA DE TIERRA DEL FUEGO

ESQUEMA AHORRO - INVERSION - FINANCIAMIENTO

Provincia de Tierra del Fuego,
Antártida e Islas del Atlántico Sur
República Argentina

ORGANISMO: Instituto Provincial de Regulación de Apuestas
ETAPA: Pagado de Ejercicios Anteriores
MES 5 DE 2017
TRIMESTRE 2

En Pesos

COD	CONCEPTO	IMPORTE
100000000	I. INGRESOS CORRIENTES	0,00
200000000	II. GASTOS CORRIENTES	8.453.040,73
201000000	GASTOS DE CONSUMO	5.302.334,81
201010000	Personal	4.141.518,99
201020000	Bienes de Consumo	0,00
201030000	Servicios	838.772,66
201040000	Otros Gastos	322.043,16
202000000	RENTAS DE LA PROPIEDAD	0,00
203000000	PRESTACIONES DE LA SEGURIDAD SOCIAL	0,00
204000000	TRANSFERENCIAS CORRIENTES	3.150.705,92
204010000	Al Sector Privado	3.150.705,92
204010300	Jubilaciones y Pensiones	0,00
204010800	Otros	3.150.705,92
300000000	III. RESULTADO ECONOMICO (I-II)	-8.453.040,73
400000000	IV. INGRESOS DE CAPITAL	0,00
500000000	V. GASTOS DE CAPITAL	378.905,00
501000000	INVERSION REAL DIRECTA	378.905,00
501010000	Maquinaria y Equipo	378.905,00
501020000	Construcciones	0,00
502000000	TRANSFERENCIAS DE CAPITAL	0,00
503000000	INVERSION FINANCIERA	0,00
600000000	VI. INGRESOS TOTALES (I+IV)	0,00
700000000	VII. GASTOS TOTALES (II+V)	8.831.945,73
800000000	VIII. GASTOS PRIMARIOS (VII-Rentas de la Propiedad)	8.831.945,73
900000000	IX. RESULTADO FINANCIERO PREVIO A EROG. FIGUR.(VI-VII)	-8.831.945,73
1100000000	XI. GASTOS FIGURATIVOS	0,00
1200000000	XII. RESULTADO PRIMARIO (VI-VIII)	-8.831.945,73
1300000000	XIII. RESULTADO FINANCIERO (IX+X-XI)	-8.831.945,73
1400000000	XIV. FUENTES FINANCIERAS	0,00
1500000000	XV. APLICACIONES FINANCIERAS	0,00
1600000000	OTROS CONCEPTOS NO INFORMADOS	-8.831.945,73

Dr. Abel O. Galeano
Presidente
I.P.R.A.



Provincia de Tierra del Fuego,
Antártida e Islas del Atlántico Sur
República Argentina


PROVINCIA DE TIERRA DEL FUEGO

ESQUEMA AHORRO - INVERSION - FINANCIAMIENTO

ORGANISMO: Instituto Provincial de Regulación de Apuestas
ETAPA: Pagado
MES 5 DE 2017
TRIMESTRE 2

En Pesos

COD	CONCEPTO	IMPORTE
		100.658.599,31
100000000	I. INGRESOS CORRIENTES	0,00
101000000	TRIBUTARIOS	9.117.222,24
102000000	NO TRIBUTARIOS	0,00
102010000	Recursos No Tributarios	9.117.222,24
102020000	Otros No Tributarios	91.541.377,07
103000000	VENTA DE BS. Y SERV. DE LA ADMIN. PUBLICA	91.541.377,07
103130000	Otros	0,00
104000000	RENTAS DE LA PROPIEDAD	0,00
105000000	TRANSFERENCIAS CORRIENTES	0,00
105020000	del Sector Público Nacional	0,00
105030000	del Sector Público Provincial y Municipal	0,00
105030100	del Sector Público Provincial	0,00
200000000	II. GASTOS CORRIENTES	90.645.045,67
201000000	GASTOS DE CONSUMO	83.716.331,04
201010000	Personal	17.966.893,63
201020000	Bienes de Consumo	111.345,38
201030000	Servicios	23.200.404,80
201040000	Otros Gastos	42.437.687,23
202000000	RENTAS DE LA PROPIEDAD	0,00
202010000	Intereses y Gastos de la Deuda	0,00
203000000	PRESTACIONES DE LA SEGURIDAD SOCIAL	0,00
204000000	TRANSFERENCIAS CORRIENTES	6.928.714,63
204010000	Al Sector Privado	6.928.714,63
204010300	Jubilaciones y Pensiones	92.176,79
204010800	Otros	6.836.537,84
204020000	Al Sector Público	0,00
300000000	III. RESULTADO ECONOMICO (I-II)	10.013.553,64
400000000	IV. INGRESOS DE CAPITAL	0,00
401000000	RECURSOS PROPIOS DE CAPITAL	0,00
402000000	TRANSFERENCIAS DE CAPITAL	0,00
403000000	DISMINUCIÓN DE LA INVERSION FINANCIERA	0,00
500000000	V. GASTOS DE CAPITAL	55.791,58
501000000	INVERSION REAL DIRECTA	55.791,58
501010000	Maquinaria y Equipo	55.791,58
501020000	Construcciones	0,00
502000000	TRANSFERENCIAS DE CAPITAL	0,00
503000000	INVERSION FINANCIERA	0,00
600000000	VI. INGRESOS TOTALES (I+IV)	100.658.599,31
700000000	VII. GASTOS TOTALES (II+V)	90.700.837,25
800000000	VIII. GASTOS PRIMARIOS (VII-Rentas de la Propiedad)	90.700.837,25
900000000	IX. RESULTADO FINANCIERO PREVIO A EROG. FIGUR.(VI-VII)	9.957.762,06
1100000000	XI. GASTOS FIGURATIVOS	0,00
1200000000	XII. RESULTADO PRIMARIO (VI-VIII)	9.957.762,06
1300000000	XIII. RESULTADO FINANCIERO (IX+X-XI)	9.957.762,06


Dr. Abel O. Galeano
Presidente
I.P.R.A.



Provincia de Tierra del Fuego,
 Antártida e Islas del Atlántico Sur
 República Argentina

PROVINCIA DE TIERRA DEL FUEGO


ESQUEMA AHORRO - INVERSION - FINANCIAMIENTO

ORGANISMO: Instituto Provincial de Regulación de Apuestas
 ETAPA: Pagado
 MES 5 DE 2017
 TRIMESTRE 2

En Pesos

COD	CONCEPTO	IMPORTE
140000000	XIV. FUENTES FINANCIERAS	13,91
140100000	DISMINUCION DE LA INVERSION FINANCIERA	13,91
140101000	Disminución de Disponibilidades	13,91
140104000	Disminución de Otros Activos Financieros	0,00
140200000	ENDEUDAMIENTO PUBLICO E INCREMENTO DE OTROS PASIVOS	0,00
150000000	XV. APLICACIONES FINANCIERAS	1.125.830,24
150100000	INVERSION FINANCIERA	1.125.830,24
150101000	Incremento de Disponibilidades	1.125.830,24
150200000	AMORTIZACION DE DEUDA Y DISMINUCION DE OTROS PASIVOS	0,00
150300000	GASTOS FIGURATIVOS PARA APLICACIONES FINANCIERAS	0,00
160000000	OTROS CONCEPTOS NO INFORMADOS	8.831.945,73

Dr. Alberto Galeano
 Presidente
 I.P.R.A.




Provincia de Tierra del Fuego,
Antártida e Islas del Atlántico Sur.
República Argentina.

ADMINISTRACIÓN PROVINCIAL
EJECUCIÓN DE RECURSOS POR RUBRO

Organismo: Instituto Provincial de Regulación de Apu Mes: 5 Año: 2017

COD. RECURSO	RECURSOS	FORMULADO	AUMENTOS	DISMINUCIONES	DEFINITIVO	EJECUTADO	SALDO
10000000	RECURSOS	271.125.000,00	0,00	0,00	271.125.000,00	100.658.599,31	170.466.400,69
10100000	INGRESOS TRIBUTARIOS	0,00	0,00	0,00	0,00	0,00	0,00
10200000	INGRESOS NO TRIBUTARIOS	28.930.200,00	0,00	0,00	28.930.200,00	9.117.222,24	19.812.977,76
10202000	Derechos	28.930.200,00	0,00	0,00	28.930.200,00	9.117.222,24	19.812.977,76
10202070	Canon IPRA	28.930.200,00	0,00	0,00	28.930.200,00	9.117.222,24	19.812.977,76
10300000	CONTRIBUCIONES	0,00	0,00	0,00	0,00	0,00	0,00
10400000	VENTA DE BS. Y SERV. DE LA AD	0,00	0,00	0,00	0,00	0,00	0,00
10500000	INGRESOS DE OPERACIÓN	242.194.800,00	0,00	0,00	242.194.800,00	91.541.377,07	150.653.422,93
10502000	Venta Bruta de Servicios	242.194.800,00	0,00	0,00	242.194.800,00	91.541.377,07	150.653.422,93
10600000	RENTAS DE LA PROPIEDAD	0,00	0,00	0,00	0,00	0,00	0,00
10700000	TRANSFERENCIAS CORRIENTES	0,00	0,00	0,00	0,00	0,00	0,00
10702000	Del sector público Nacional	0,00	0,00	0,00	0,00	0,00	0,00
10702040	De Otras Instituciones Pública	0,00	0,00	0,00	0,00	0,00	0,00
10705000	De Sector Público Provincial y M	0,00	0,00	0,00	0,00	0,00	0,00
10705040	Otras instituciones publicas p	0,00	0,00	0,00	0,00	0,00	0,00
20000000	RECURSOS DE CAPITAL	0,00	0,00	0,00	0,00	0,00	0,00
30000000	FUENTES FINANCIERAS	0,00	0,00	0,00	0,00	0,00	0,00
40100000	CONTRIBUCIONES FIGURATIVAS	0,00	0,00	0,00	0,00	0,00	0,00
100000000	TOTALES	271.125.000,00	0,00	0,00	271.125.000,00	100.658.599,31	170.466.400,69


Dr. Abel O. Galeano
Presidente
I.P.R.A.




Provincia de Tierra del Fuego,
Antártida e Islas del Atlántico Sur.
República Argentina.


ADMINISTRACIÓN PROVINCIAL

EJECUCIÓN DE GASTOS POR OBJETO A NIVEL DE PARCIAL

Organismo: Instituto Provincial de Regulación de Apu Mes: 5 Año: 2017

COD. GASTO	GASTOS CON FINANCIAMIENTOS	CRED ORIGINAL	AUMENTOS	DISMINUCIONES	CRED VIGENTE	COMPROMISO	DEVENGADO	MAND A PAGAR	PAGADO	NO EJECUTADO
10000	GASTOS EN PERSONAL	62.880.880,00	8.834.032,85	8.834.032,85	62.880.880,00	22.599.014,73	22.599.014,73	22.599.014,73	17.966.893,63	40.281.865,27
10100	Personal permanente	53.025.115,95	8.834.032,85	0,00	61.859.148,80	21.925.111,43	21.925.111,43	21.925.111,43	17.407.590,23	39.934.037,37
10101	Retribuciones del Cargo	43.109.850,36	7.182.140,53	0,00	50.291.990,89	17.841.295,97	17.841.295,97	17.841.295,97	14.171.684,21	32.450.694,92
	001002001001 - Recursos Propios	43.109.850,36	7.182.140,53	0,00	50.291.990,89	17.841.295,97	17.841.295,97	17.841.295,97	14.171.684,21	32.450.694,92
	001004001034 - Contribuciones figurativas	0,00	0,00	0,00	0,00	0,00	0,00	0,00	0,00	0,00
10106	Contribuciones patronales	9.915.265,59	1.651.892,32	0,00	11.567.157,91	4.083.815,46	4.083.815,46	4.083.815,46	3.235.906,02	7.483.342,45
	001002001001 - Recursos Propios	9.915.265,59	1.651.892,32	0,00	11.567.157,91	4.083.815,46	4.083.815,46	4.083.815,46	3.235.906,02	7.483.342,45
	001004001034 - Contribuciones figurativas	0,00	0,00	0,00	0,00	0,00	0,00	0,00	0,00	0,00
10200	Personal Temporario	8.834.032,85	0,00	8.834.032,85	0,00	0,00	0,00	0,00	0,00	0,00
10201	Retribuciones del cargo	7.182.140,53	0,00	7.182.140,53	0,00	0,00	0,00	0,00	0,00	0,00
	001002001001 - Recursos Propios	7.182.140,53	0,00	7.182.140,53	0,00	0,00	0,00	0,00	0,00	0,00
	001004001034 - Contribuciones figurativas	0,00	0,00	0,00	0,00	0,00	0,00	0,00	0,00	0,00
10205	Contribuciones patronales	1.651.892,32	0,00	1.651.892,32	0,00	0,00	0,00	0,00	0,00	0,00
	001002001001 - Recursos Propios	1.651.892,32	0,00	1.651.892,32	0,00	0,00	0,00	0,00	0,00	0,00
	001004001034 - Contribuciones figurativas	0,00	0,00	0,00	0,00	0,00	0,00	0,00	0,00	0,00
10300	Servicios extraordinarios	0,00	0,00	0,00	0,00	0,00	0,00	0,00	0,00	0,00
10400	Asignaciones familiares	1.021.731,20	0,00	0,00	1.021.731,20	673.903,30	673.903,30	673.903,30	559.303,40	347.827,90
10401	Asignaciones familiares	1.021.731,20	0,00	0,00	1.021.731,20	673.903,30	673.903,30	673.903,30	559.303,40	347.827,90
	001002001001 - Recursos Propios	1.021.731,20	0,00	0,00	1.021.731,20	673.903,30	673.903,30	673.903,30	559.303,40	347.827,90
	001004001034 - Contribuciones figurativas	0,00	0,00	0,00	0,00	0,00	0,00	0,00	0,00	0,00
10500	Asistencia social al personal	0,00	0,00	0,00	0,00	0,00	0,00	0,00	0,00	0,00
10600	Beneficios y compensaciones	0,00	0,00	0,00	0,00	0,00	0,00	0,00	0,00	0,00
20000	BIENES DE CONSUMO	366.497,18	0,00	0,00	366.497,18	132.013,78	132.013,78	111.345,38	111.345,38	234.483,40
20100	Productos alimenticios, agropecuarios y fore	90.212,43	0,00	0,00	90.212,43	26.800,07	26.800,07	26.800,07	26.800,07	63.412,36
20101	Alimentos para personas	90.212,43	0,00	0,00	90.212,43	26.800,07	26.800,07	26.800,07	26.800,07	63.412,36
	001002001001 - Recursos Propios	90.212,43	0,00	0,00	90.212,43	26.800,07	26.800,07	26.800,07	26.800,07	63.412,36
	001004001034 - Contribuciones figurativas	0,00	0,00	0,00	0,00	0,00	0,00	0,00	0,00	0,00
20200	Textiles y vestuario	5.000,00	0,00	0,00	5.000,00	2.623,10	2.623,10	2.623,10	2.623,10	2.376,90
20201	Hilados y telas	3.500,00	0,00	0,00	3.500,00	2.000,00	2.000,00	2.000,00	2.000,00	1.500,00
	001002001001 - Recursos Propios	3.500,00	0,00	0,00	3.500,00	2.000,00	2.000,00	2.000,00	2.000,00	1.500,00
	001004001034 - Contribuciones figurativas	0,00	0,00	0,00	0,00	0,00	0,00	0,00	0,00	0,00


Dr. Abel O. Galea.:
Presidente
I.P.R.A.





Provincia de Tierra del Fuego,
Antártida e Islas del Atlántico Sur.
República Argentina.

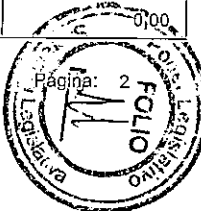
ADMINISTRACIÓN PROVINCIAL

EJECUCIÓN DE GASTOS POR OBJETO A NIVEL DE PARCIAL

Organismo: Instituto Provincial de Regulación de Apu Mes: 5 Año: 2017

COD. GASTO	GASTOS CON FINANCIAMIENTOS	CRED ORIGINAL	AUMENTOS	DISMINUCIONES	CRED VIGENTE	COMPROMISO	DEVENGADO	MAND A PAGAR	PAGADO	NO EJECUTADO
20202	Prendas de vestir	1.500,00	0,00	0,00	1.500,00	0,00	0,00	0,00	0,00	1.500,00
	001002001001 - Recursos Propios	1.500,00	0,00	0,00	1.500,00	0,00	0,00	0,00	0,00	1.500,00
	001004001034 - Contribuciones figurativas	0,00	0,00	0,00	0,00	0,00	0,00	0,00	0,00	0,00
20203	Confecciones textiles	0,00	0,00	0,00	0,00	623,10	623,10	623,10	623,10	-623,10
	001002001001 - Recursos Propios	0,00	0,00	0,00	0,00	623,10	623,10	623,10	623,10	-623,10
	001004001034 - Contribuciones figurativas	0,00	0,00	0,00	0,00	0,00	0,00	0,00	0,00	0,00
20300	Productos de papel, cartón e impresos	24.960,00	0,00	0,00	24.960,00	635,00	635,00	635,00	635,00	24.325,00
20301	Papel de escritorio y cartón	0,00	0,00	0,00	0,00	0,00	0,00	0,00	0,00	0,00
	001002001001 - Recursos Propios	0,00	0,00	0,00	0,00	0,00	0,00	0,00	0,00	0,00
	001004001034 - Contribuciones figurativas	0,00	0,00	0,00	0,00	0,00	0,00	0,00	0,00	0,00
20303	Productos de artes gráficas	24.960,00	0,00	0,00	24.960,00	305,00	305,00	305,00	305,00	24.655,00
	001002001001 - Recursos Propios	24.960,00	0,00	0,00	24.960,00	305,00	305,00	305,00	305,00	24.655,00
	001004001034 - Contribuciones figurativas	0,00	0,00	0,00	0,00	0,00	0,00	0,00	0,00	0,00
20304	Productos de papel y cartón	0,00	0,00	0,00	0,00	0,00	0,00	0,00	0,00	0,00
	001002001001 - Recursos Propios	0,00	0,00	0,00	0,00	0,00	0,00	0,00	0,00	0,00
	001004001034 - Contribuciones figurativas	0,00	0,00	0,00	0,00	0,00	0,00	0,00	0,00	0,00
20305	Libros revistas y periódicos	0,00	0,00	0,00	0,00	330,00	330,00	330,00	330,00	-330,00
	001002001001 - Recursos Propios	0,00	0,00	0,00	0,00	330,00	330,00	330,00	330,00	-330,00
	001004001034 - Contribuciones figurativas	0,00	0,00	0,00	0,00	0,00	0,00	0,00	0,00	0,00
20309	Otros n.e.p.	0,00	0,00	0,00	0,00	0,00	0,00	0,00	0,00	0,00
	001002001001 - Recursos Propios	0,00	0,00	0,00	0,00	0,00	0,00	0,00	0,00	0,00
	001004001034 - Contribuciones figurativas	0,00	0,00	0,00	0,00	0,00	0,00	0,00	0,00	0,00
20400	Productos de cuero y caucho	0,00	0,00	0,00	0,00	10.620,00	10.620,00	0,00	0,00	-10.620,00
20404	Cubiertas y cámaras de aire	0,00	0,00	0,00	0,00	10.620,00	10.620,00	0,00	0,00	-10.620,00
	001002001001 - Recursos Propios	0,00	0,00	0,00	0,00	10.620,00	10.620,00	0,00	0,00	-10.620,00
	001004001034 - Contribuciones figurativas	0,00	0,00	0,00	0,00	0,00	0,00	0,00	0,00	0,00
20409	Otros n.e.p.	0,00	0,00	0,00	0,00	0,00	0,00	0,00	0,00	0,00
	001002001001 - Recursos Propios	0,00	0,00	0,00	0,00	0,00	0,00	0,00	0,00	0,00
	001004001034 - Contribuciones figurativas	0,00	0,00	0,00	0,00	0,00	0,00	0,00	0,00	0,00
20500	Productos químicos, combustibles y lubrica	17.559,00	0,00	0,00	17.559,00	21.612,65	21.612,65	21.612,65	21.612,65	-4.053,65
20501	Compuestos químicos	0,00	0,00	0,00	0,00	0,00	0,00	0,00	0,00	0,00

[Handwritten Signature]
Dr. Alberto Galcano
Presidente
I.P.R.A.





Provincia de Tierra del Fuego,
Antártida e Islas del Atlántico Sur.
República Argentina.

ADMINISTRACIÓN PROVINCIAL

EJECUCIÓN DE GASTOS POR OBJETO A NIVEL DE PARCIAL

Organismo: Instituto Provincial de Regulación de Apu Mes: 5 Año: 2017

COD. GASTO	GASTOS CON FINANCIAMIENTOS	CRED ORIGINAL	AUMENTOS	DISMINUCIONES	CRED VIGENTE	COMPROMISO	DEVENGADO	MAND A PAGAR	PAGADO	NO EJECUTADO
	001002001001 - Recursos Propios	0,00	0,00	0,00	0,00	0,00	0,00	0,00	0,00	0,00
	001004001034 - Contribuciones figurativas	0,00	0,00	0,00	0,00	0,00	0,00	0,00	0,00	0,00
20502	Productos farmacéuticos y medicinales	336,55	0,00	0,00	336,55	831,67	831,67	831,67	831,67	-495,12
	001002001001 - Recursos Propios	336,55	0,00	0,00	336,55	831,67	831,67	831,67	831,67	-495,12
	001004001034 - Contribuciones figurativas	0,00	0,00	0,00	0,00	0,00	0,00	0,00	0,00	0,00
20505	Tintas pinturas y colorantes	5.046,51	0,00	0,00	5.046,51	0,00	0,00	0,00	0,00	5.046,51
	001002001001 - Recursos Propios	5.046,51	0,00	0,00	5.046,51	0,00	0,00	0,00	0,00	5.046,51
	001004001034 - Contribuciones figurativas	0,00	0,00	0,00	0,00	0,00	0,00	0,00	0,00	0,00
20506	Combustibles y lubricantes	11.175,94	0,00	0,00	11.175,94	20.780,98	20.780,98	20.780,98	20.780,98	-9.605,04
	001002001001 - Recursos Propios	11.175,94	0,00	0,00	11.175,94	20.780,98	20.780,98	20.780,98	20.780,98	-9.605,04
	001004001034 - Contribuciones figurativas	0,00	0,00	0,00	0,00	0,00	0,00	0,00	0,00	0,00
20507	Específicos veterinarios	1.000,00	0,00	0,00	1.000,00	0,00	0,00	0,00	0,00	1.000,00
	001002001001 - Recursos Propios	1.000,00	0,00	0,00	1.000,00	0,00	0,00	0,00	0,00	1.000,00
	001004001034 - Contribuciones figurativas	0,00	0,00	0,00	0,00	0,00	0,00	0,00	0,00	0,00
20508	Productos de material plástico	0,00	0,00	0,00	0,00	0,00	0,00	0,00	0,00	0,00
	001002001001 - Recursos Propios	0,00	0,00	0,00	0,00	0,00	0,00	0,00	0,00	0,00
	001004001034 - Contribuciones figurativas	0,00	0,00	0,00	0,00	0,00	0,00	0,00	0,00	0,00
20600	Productos de minerales no metálicos	0,00	0,00	0,00	0,00	2.126,47	2.126,47	2.126,47	2.126,47	-2.126,47
20601	Productos de arcilla y cerámica	0,00	0,00	0,00	0,00	0,00	0,00	0,00	0,00	0,00
	001002001001 - Recursos Propios	0,00	0,00	0,00	0,00	0,00	0,00	0,00	0,00	0,00
	001004001034 - Contribuciones figurativas	0,00	0,00	0,00	0,00	0,00	0,00	0,00	0,00	0,00
20602	Productos de vidrio	0,00	0,00	0,00	0,00	0,00	0,00	0,00	0,00	0,00
	001002001001 - Recursos Propios	0,00	0,00	0,00	0,00	0,00	0,00	0,00	0,00	0,00
	001004001034 - Contribuciones figurativas	0,00	0,00	0,00	0,00	0,00	0,00	0,00	0,00	0,00
20603	Productos de loza y porcelana	0,00	0,00	0,00	0,00	2.126,47	2.126,47	2.126,47	2.126,47	-2.126,47
	001002001001 - Recursos Propios	0,00	0,00	0,00	0,00	2.126,47	2.126,47	2.126,47	2.126,47	-2.126,47
	001004001034 - Contribuciones figurativas	0,00	0,00	0,00	0,00	0,00	0,00	0,00	0,00	0,00
20604	Productos de cemento, asbesto y yeso	0,00	0,00	0,00	0,00	0,00	0,00	0,00	0,00	0,00
	001002001001 - Recursos Propios	0,00	0,00	0,00	0,00	0,00	0,00	0,00	0,00	0,00
	001004001034 - Contribuciones figurativas	0,00	0,00	0,00	0,00	0,00	0,00	0,00	0,00	0,00
20700	Productos metálicos	3.401,17	0,00	0,00	3.401,17	11.585,15	11.585,15	1.536,75	1.536,75	-8.183,98

[Handwritten Signature]
Dr. ALEJO GARCÍA
Presidente
I.P.R.A.





Provincia de Tierra del Fuego,
Antártida e Islas del Atlántico Sur.
República Argentina.


ADMINISTRACIÓN PROVINCIAL

EJECUCIÓN DE GASTOS POR OBJETO A NIVEL DE PARCIAL

Organismo: Instituto Provincial de Regulación de Apu Mes: 5 Año: 2017

COD. GASTO	GASTOS CON FINANCIAMIENTOS	CRED ORIGINAL	AUMENTOS	DISMINUCIONES	CRED VIGENTE	COMPROMISO	DEVENGADO	MAND A PAGAR	PAGADO	NO EJECUTADO
20705	Herramientas menores	3.401,17	0,00	0,00	3.401,17	600,00	600,00	600,00	600,00	2.801,17
	001002001001 - Recursos Propios	3.401,17	0,00	0,00	3.401,17	600,00	600,00	600,00	600,00	2.801,17
	001004001034 - Contribuciones figurativas	0,00	0,00	0,00	0,00	0,00	0,00	0,00	0,00	0,00
20709	Otros n.e.p.	0,00	0,00	0,00	0,00	10.985,15	10.985,15	936,75	936,75	-10.985,15
	001002001001 - Recursos Propios	0,00	0,00	0,00	0,00	10.985,15	10.985,15	936,75	936,75	-10.985,15
	001004001034 - Contribuciones figurativas	0,00	0,00	0,00	0,00	0,00	0,00	0,00	0,00	0,00
20800	Minerales	0,00	0,00	0,00	0,00	0,00	0,00	0,00	0,00	0,00
20809	Otros n.e.p.	0,00	0,00	0,00	0,00	0,00	0,00	0,00	0,00	0,00
	001002001001 - Recursos Propios	0,00	0,00	0,00	0,00	0,00	0,00	0,00	0,00	0,00
	001004001034 - Contribuciones figurativas	0,00	0,00	0,00	0,00	0,00	0,00	0,00	0,00	0,00
20900	Otros bienes de consumo	225.364,58	0,00	0,00	225.364,58	56.011,34	56.011,34	56.011,34	56.011,34	169.353,24
20901	Elementos de limpieza	62.608,42	0,00	0,00	62.608,42	13.868,06	13.868,06	13.868,06	13.868,06	48.740,36
	001002001001 - Recursos Propios	62.608,42	0,00	0,00	62.608,42	13.868,06	13.868,06	13.868,06	13.868,06	48.740,36
	001004001034 - Contribuciones figurativas	0,00	0,00	0,00	0,00	0,00	0,00	0,00	0,00	0,00
20902	Útiles de escritorio, oficina y enseñanza	69.715,62	0,00	0,00	69.715,62	13.701,08	13.701,08	13.701,08	13.701,08	56.014,54
	001002001001 - Recursos Propios	69.715,62	0,00	0,00	69.715,62	13.701,08	13.701,08	13.701,08	13.701,08	56.014,54
	001004001034 - Contribuciones figurativas	0,00	0,00	0,00	0,00	0,00	0,00	0,00	0,00	0,00
20903	Útiles y materiales eléctricos	748,80	0,00	0,00	748,80	820,00	820,00	820,00	820,00	-71,20
	001002001001 - Recursos Propios	748,80	0,00	0,00	748,80	820,00	820,00	820,00	820,00	-71,20
	001004001034 - Contribuciones figurativas	0,00	0,00	0,00	0,00	0,00	0,00	0,00	0,00	0,00
20904	Utensilios de cocina y comedor	10.000,00	0,00	0,00	10.000,00	0,00	0,00	0,00	0,00	10.000,00
	001002001001 - Recursos Propios	10.000,00	0,00	0,00	10.000,00	0,00	0,00	0,00	0,00	10.000,00
	001004001034 - Contribuciones figurativas	0,00	0,00	0,00	0,00	0,00	0,00	0,00	0,00	0,00
20906	Repuestos y accesorios	26.242,10	0,00	0,00	26.242,10	25.947,53	25.947,53	25.947,53	25.947,53	294,57
	001002001001 - Recursos Propios	26.242,10	0,00	0,00	26.242,10	25.947,53	25.947,53	25.947,53	25.947,53	294,57
	001004001034 - Contribuciones figurativas	0,00	0,00	0,00	0,00	0,00	0,00	0,00	0,00	0,00
20909	Otros n.e.p	56.049,64	0,00	0,00	56.049,64	1.674,67	1.674,67	1.674,67	1.674,67	54.374,97
	001002001001 - Recursos Propios	56.049,64	0,00	0,00	56.049,64	1.674,67	1.674,67	1.674,67	1.674,67	54.374,97
	001004001034 - Contribuciones figurativas	0,00	0,00	0,00	0,00	0,00	0,00	0,00	0,00	0,00
30000	SERVICIOS NO PERSONALES	56.563.119,29	0,00	0,00	56.563.119,29	37.116.128,06	24.911.541,77	23.444.367,73	23.200.404,80	31.651.577,52
30100	Servicios básicos	1.047.000,00	0,00	0,00	1.047.000,00	1.540.750,63	674.413,21	530.339,26	529.544,37	372.586,79

[Handwritten Signature]
Dr. Abel O. Galeano
Presidente
I.P.R.A.





Provincia de Tierra del Fuego,
Antártida e Islas del Atlántico Sur.
República Argentina.

ADMINISTRACIÓN PROVINCIAL

EJECUCIÓN DE GASTOS POR OBJETO A NIVEL DE PARCIAL

Organismo: Instituto Provincial de Regulación de Apu Mes: 5 Año: 2017

COD. GASTO	GASTOS CON FINANCIAMIENTOS	CRED ORIGINAL	AUMENTOS	DISMINUCIONES	CRED VIGENTE	COMPROMISO	DEVENGADO	MAND A PAGAR	PAGADO	NO EJECUTADO
30101	Energía eléctrica	408.000,00	0,00	0,00	408.000,00	432.124,89	152.220,45	152.220,45	152.220,45	255.779,55
	001002001001 - Recursos Propios	408.000,00	0,00	0,00	408.000,00	432.124,89	152.220,45	152.220,45	152.220,45	255.779,55
	001004001034 - Contribuciones figurativas	0,00	0,00	0,00	0,00	0,00	0,00	0,00	0,00	0,00
30102	Agua	351.000,00	0,00	0,00	351.000,00	450.000,00	230.173,25	184.138,60	184.138,60	120.826,75
	001002001001 - Recursos Propios	351.000,00	0,00	0,00	351.000,00	450.000,00	230.173,25	184.138,60	184.138,60	120.826,75
	001004001034 - Contribuciones figurativas	0,00	0,00	0,00	0,00	0,00	0,00	0,00	0,00	0,00
30103	Gas	60.000,00	0,00	0,00	60.000,00	59.410,47	14.484,79	12.975,49	12.975,49	45.515,21
	001002001001 - Recursos Propios	60.000,00	0,00	0,00	60.000,00	59.410,47	14.484,79	12.975,49	12.975,49	45.515,21
	001004001034 - Contribuciones figurativas	0,00	0,00	0,00	0,00	0,00	0,00	0,00	0,00	0,00
30104	Teléfonos, telex y telefax	200.000,00	0,00	0,00	200.000,00	125.733,43	51.840,88	51.840,88	51.670,56	148.159,12
	001002001001 - Recursos Propios	200.000,00	0,00	0,00	200.000,00	125.733,43	51.840,88	51.840,88	51.670,56	148.159,12
	001004001034 - Contribuciones figurativas	0,00	0,00	0,00	0,00	0,00	0,00	0,00	0,00	0,00
30105	correos y telégrafo	15.000,00	0,00	0,00	15.000,00	104.951,00	104.951,00	8.421,00	8.421,00	-89.951,00
	001002001001 - Recursos Propios	15.000,00	0,00	0,00	15.000,00	104.951,00	104.951,00	8.421,00	8.421,00	-89.951,00
	001004001034 - Contribuciones figurativas	0,00	0,00	0,00	0,00	0,00	0,00	0,00	0,00	0,00
30109	Otros n.e.p.	13.000,00	0,00	0,00	13.000,00	368.530,84	120.742,84	120.742,84	120.118,27	-107.742,84
	001002001001 - Recursos Propios	13.000,00	0,00	0,00	13.000,00	368.530,84	120.742,84	120.742,84	120.118,27	-107.742,84
	001004001034 - Contribuciones figurativas	0,00	0,00	0,00	0,00	0,00	0,00	0,00	0,00	0,00
30200	Alquileres y derechos	10.305.485,93	0,00	0,00	10.305.485,93	12.629.300,02	5.121.439,78	4.856.070,78	4.815.595,74	5.184.046,15
30201	Alquileres de edificios y locales	0,00	0,00	0,00	0,00	0,00	0,00	0,00	0,00	0,00
	001002001001 - Recursos Propios	0,00	0,00	0,00	0,00	0,00	0,00	0,00	0,00	0,00
	001004001034 - Contribuciones figurativas	0,00	0,00	0,00	0,00	0,00	0,00	0,00	0,00	0,00
30203	Alquileres de equipos de computación	9.993.790,00	0,00	0,00	9.993.790,00	12.411.300,02	4.990.939,78	4.785.070,78	4.745.595,74	5.002.850,22
	001002001001 - Recursos Propios	9.993.790,00	0,00	0,00	9.993.790,00	12.411.300,02	4.990.939,78	4.785.070,78	4.745.595,74	5.002.850,22
	001004001034 - Contribuciones figurativas	0,00	0,00	0,00	0,00	0,00	0,00	0,00	0,00	0,00
30204	Alquileres de fotocopiadoras	156.000,00	0,00	0,00	156.000,00	150.000,00	62.500,00	62.500,00	61.500,00	93.500,00
	001002001001 - Recursos Propios	156.000,00	0,00	0,00	156.000,00	150.000,00	62.500,00	62.500,00	61.500,00	93.500,00
	001004001034 - Contribuciones figurativas	0,00	0,00	0,00	0,00	0,00	0,00	0,00	0,00	0,00
30209	Otros n.e.p	155.695,93	0,00	0,00	155.695,93	68.000,00	68.000,00	8.500,00	8.500,00	87.695,93
	001002001001 - Recursos Propios	155.695,93	0,00	0,00	155.695,93	68.000,00	68.000,00	8.500,00	8.500,00	87.695,93
	001004001034 - Contribuciones figurativas	0,00	0,00	0,00	0,00	0,00	0,00	0,00	0,00	0,00

[Handwritten Signature]
Dr. Abel O. Galea...
Presidente
I.P.R.A.





Provincia de Tierra del Fuego,
Antártida e Islas del Atlántico Sur.
República Argentina.

ADMINISTRACIÓN PROVINCIAL

EJECUCIÓN DE GASTOS POR OBJETO A NIVEL DE PARCIAL

Organismo: Instituto Provincial de Regulación de Apu Mes: 5 Año: 2017

COD. GASTO	GASTOS CON FINANCIAMIENTOS	CRED ORIGINAL	AUMENTOS	DISMINUCIONES	CRED VIGENTE	COMPROMISO	DEVENGADO	MAND A PAGAR	PAGADO	NO EJECUTADO
30300	Mantenimiento, reparación y limpieza	610.000,00	0,00	0,00	610.000,00	742.559,25	220.139,25	220.139,25	216.979,25	389.860,75
30301	Mantenimiento y reparación de edificios y	50.000,00	0,00	0,00	50.000,00	20.539,25	20.539,25	20.539,25	20.539,25	29.460,75
	001002001001 - Recursos Propios	50.000,00	0,00	0,00	50.000,00	20.539,25	20.539,25	20.539,25	20.539,25	29.460,75
	001004001034 - Contribuciones figurativas	0,00	0,00	0,00	0,00	0,00	0,00	0,00	0,00	0,00
30302	Mantenimiento y reparación de vehículos	0,00	0,00	0,00	0,00	2.100,00	2.100,00	2.100,00	2.100,00	-2.100,00
	001002001001 - Recursos Propios	0,00	0,00	0,00	0,00	2.100,00	2.100,00	2.100,00	2.100,00	-2.100,00
	001004001034 - Contribuciones figurativas	0,00	0,00	0,00	0,00	0,00	0,00	0,00	0,00	0,00
30303	Mantenimiento y reparación de maqñinar	0,00	0,00	0,00	0,00	0,00	0,00	0,00	0,00	0,00
	001002001001 - Recursos Propios	0,00	0,00	0,00	0,00	0,00	0,00	0,00	0,00	0,00
	001004001034 - Contribuciones figurativas	0,00	0,00	0,00	0,00	0,00	0,00	0,00	0,00	0,00
30305	Limpieza, aseo y fumigación	560.000,00	0,00	0,00	560.000,00	719.920,00	197.500,00	197.500,00	194.340,00	362.500,00
	001002001001 - Recursos Propios	560.000,00	0,00	0,00	560.000,00	719.920,00	197.500,00	197.500,00	194.340,00	362.500,00
	001004001034 - Contribuciones figurativas	0,00	0,00	0,00	0,00	0,00	0,00	0,00	0,00	0,00
30400	Servicios técnicos y profesionales	1.100.000,00	0,00	0,00	1.100.000,00	1.323.142,00	472.002,00	444.002,00	441.698,50	627.998,00
30403	Jurídicos	0,00	0,00	0,00	0,00	0,00	0,00	0,00	0,00	0,00
	001002001001 - Recursos Propios	0,00	0,00	0,00	0,00	0,00	0,00	0,00	0,00	0,00
	001004001034 - Contribuciones figurativas	0,00	0,00	0,00	0,00	0,00	0,00	0,00	0,00	0,00
30405	De capacitación	0,00	0,00	0,00	0,00	0,00	0,00	0,00	0,00	0,00
	001002001001 - Recursos Propios	0,00	0,00	0,00	0,00	0,00	0,00	0,00	0,00	0,00
	001004001034 - Contribuciones figurativas	0,00	0,00	0,00	0,00	0,00	0,00	0,00	0,00	0,00
30406	De informática y sistemas computarizado	1.000.000,00	0,00	0,00	1.000.000,00	800.750,00	344.500,00	316.500,00	314.937,50	655.500,00
	001002001001 - Recursos Propios	1.000.000,00	0,00	0,00	1.000.000,00	800.750,00	344.500,00	316.500,00	314.937,50	655.500,00
	001004001034 - Contribuciones figurativas	0,00	0,00	0,00	0,00	0,00	0,00	0,00	0,00	0,00
30409	Otros n.e.p.	100.000,00	0,00	0,00	100.000,00	522.392,00	127.502,00	127.502,00	126.761,00	-27.502,00
	001002001001 - Recursos Propios	100.000,00	0,00	0,00	100.000,00	522.392,00	127.502,00	127.502,00	126.761,00	-27.502,00
	001004001034 - Contribuciones figurativas	0,00	0,00	0,00	0,00	0,00	0,00	0,00	0,00	0,00
30500	Servicios comerciales y financieros	544.911,38	0,00	0,00	544.911,38	393.973,31	343.973,31	95.973,31	95.973,31	200.938,07
30501	Transporte	20.727,28	0,00	0,00	20.727,28	12.027,00	12.027,00	12.027,00	12.027,00	8.700,28
	001002001001 - Recursos Propios	20.727,28	0,00	0,00	20.727,28	12.027,00	12.027,00	12.027,00	12.027,00	8.700,28
	001004001034 - Contribuciones figurativas	0,00	0,00	0,00	0,00	0,00	0,00	0,00	0,00	0,00
30502	Almacenamiento	17.206,27	0,00	0,00	17.206,27	1.574,27	1.574,27	1.574,27	1.574,27	15.632,00

Dr. Abel O. Galeano
Presidente
I.P.R.A.





Provincia de Tierra del Fuego,
Antártida e Islas del Atlántico Sur.
República Argentina.

ADMINISTRACIÓN PROVINCIAL

EJECUCIÓN DE GASTOS POR OBJETO A NIVEL DE PARCIAL

Organismo: Instituto Provincial de Regulación de Apu Mes: 5 Año: 2017

COD. GASTO	GASTOS CON FINANCIAMIENTOS	CRED ORIGINAL	AUMENTOS	DISMINUCIONES	CRED VIGENTE	COMPROMISO	DEVENGADO	MAND A PAGAR	PAGADO	NO EJECUTADO
	001002001001 - Recursos Propios	17.206,27	0,00	0,00	17.206,27	1.574,27	1.574,27	1.574,27	1.574,27	15.632,00
	001004001034 - Contribuciones figurativas	0,00	0,00	0,00	0,00	0,00	0,00	0,00	0,00	0,00
30503	Imprenta, publicaciones y reproducciones	446.788,80	0,00	0,00	446.788,80	271.320,00	271.320,00	23.320,00	23.320,00	175.468,80
	001002001001 - Recursos Propios	446.788,80	0,00	0,00	446.788,80	271.320,00	271.320,00	23.320,00	23.320,00	175.468,80
	001004001034 - Contribuciones figurativas	0,00	0,00	0,00	0,00	0,00	0,00	0,00	0,00	0,00
30504	Primas y gastos de seguros	60.189,03	0,00	0,00	60.189,03	109.052,04	59.052,04	59.052,04	59.052,04	1.136,99
	001002001001 - Recursos Propios	60.189,03	0,00	0,00	60.189,03	109.052,04	59.052,04	59.052,04	59.052,04	1.136,99
	001004001034 - Contribuciones figurativas	0,00	0,00	0,00	0,00	0,00	0,00	0,00	0,00	0,00
30505	Comisiones y gastos bancarios	0,00	0,00	0,00	0,00	0,00	0,00	0,00	0,00	0,00
	001002001001 - Recursos Propios	0,00	0,00	0,00	0,00	0,00	0,00	0,00	0,00	0,00
	001004001034 - Contribuciones figurativas	0,00	0,00	0,00	0,00	0,00	0,00	0,00	0,00	0,00
30509	Otros n.e.p.	0,00	0,00	0,00	0,00	0,00	0,00	0,00	0,00	0,00
	001002001001 - Recursos Propios	0,00	0,00	0,00	0,00	0,00	0,00	0,00	0,00	0,00
	001004001034 - Contribuciones figurativas	0,00	0,00	0,00	0,00	0,00	0,00	0,00	0,00	0,00
30600	Publicidad y propaganda	3.000.000,00	0,00	0,00	3.000.000,00	2.607.617,32	912.412,32	785.677,32	758.609,58	2.087.587,68
	001002001001 - Recursos Propios	3.000.000,00	0,00	0,00	3.000.000,00	2.607.617,32	912.412,32	785.677,32	758.609,58	2.087.587,68
	001004001034 - Contribuciones figurativas	0,00	0,00	0,00	0,00	0,00	0,00	0,00	0,00	0,00
30700	Pasajes y viáticos	183.840,83	0,00	0,00	183.840,83	150.761,78	150.761,78	150.761,78	150.761,78	33.079,05
30701	Pasajes	160.800,83	0,00	0,00	160.800,83	121.861,78	121.861,78	121.861,78	121.861,78	38.939,05
	001002001001 - Recursos Propios	160.800,83	0,00	0,00	160.800,83	121.861,78	121.861,78	121.861,78	121.861,78	38.939,05
	001004001034 - Contribuciones figurativas	0,00	0,00	0,00	0,00	0,00	0,00	0,00	0,00	0,00
30702	Viáticos	23.040,00	0,00	0,00	23.040,00	28.900,00	28.900,00	28.900,00	28.900,00	-5.860,00
	001002001001 - Recursos Propios	23.040,00	0,00	0,00	23.040,00	28.900,00	28.900,00	28.900,00	28.900,00	-5.860,00
	001004001034 - Contribuciones figurativas	0,00	0,00	0,00	0,00	0,00	0,00	0,00	0,00	0,00
30800	Impuestos, derechos y tasas	837.909,95	0,00	0,00	837.909,95	404.667,64	165.842,64	164.422,65	164.419,52	672.067,31
30803	Derechos y tasas	337.492,81	0,00	0,00	337.492,81	382.303,91	143.478,91	143.478,91	143.478,91	194.013,90
	001002001001 - Recursos Propios	337.492,81	0,00	0,00	337.492,81	382.303,91	143.478,91	143.478,91	143.478,91	194.013,90
	001004001034 - Contribuciones figurativas	0,00	0,00	0,00	0,00	0,00	0,00	0,00	0,00	0,00
30804	Multas, recargos y gastos judiciales	0,00	0,00	0,00	0,00	0,00	0,00	0,00	0,00	0,00
	001002001001 - Recursos Propios	0,00	0,00	0,00	0,00	0,00	0,00	0,00	0,00	0,00
	001004001034 - Contribuciones figurativas	0,00	0,00	0,00	0,00	0,00	0,00	0,00	0,00	0,00

Dr. Abel S. Galeano
Presidente
I.P.R.A.





Provincia de Tierra del Fuego,
Antártida e Islas del Atlántico Sur.
República Argentina.

ADMINISTRACIÓN PROVINCIAL

EJECUCIÓN DE GASTOS POR OBJETO A NIVEL DE PARCIAL

Organismo: Instituto Provincial de Regulación de Apu Mes: 5 Año: 2017

COD. GASTO	GASTOS CON FINANCIAMIENTOS	CRED ORIGINAL	AUMENTOS	DISMINUCIONES	CRED VIGENTE	COMPROMISO	DEVENGADO	MAND A PAGAR	PAGADO	NO EJECUTADO
30806	Juicios y Mediaciones	500.000,00	0,00	0,00	500.000,00	0,00	0,00	0,00	0,00	500.000,00
	001002001001 - Recursos Propios	500.000,00	0,00	0,00	500.000,00	0,00	0,00	0,00	0,00	500.000,00
	001004001034 - Contribuciones figurativas	0,00	0,00	0,00	0,00	0,00	0,00	0,00	0,00	0,00
30809	Otros n.e.p.	417,14	0,00	0,00	417,14	22.363,73	22.363,73	20.943,74	20.940,61	-21.946,59
	001002001001 - Recursos Propios	417,14	0,00	0,00	417,14	22.363,73	22.363,73	20.943,74	20.940,61	-21.946,59
	001004001034 - Contribuciones figurativas	0,00	0,00	0,00	0,00	0,00	0,00	0,00	0,00	0,00
30900	Otros Servicios	38.933.971,20	0,00	0,00	38.933.971,20	17.323.356,11	16.850.557,48	16.196.981,38	16.026.822,75	22.083.413,72
30901	Servicios de ceremonial	2.839,20	0,00	0,00	2.839,20	27.270,60	27.270,60	27.270,60	27.270,60	-24.431,40
	001002001001 - Recursos Propios	2.839,20	0,00	0,00	2.839,20	27.270,60	27.270,60	27.270,60	27.270,60	-24.431,40
	001004001034 - Contribuciones figurativas	0,00	0,00	0,00	0,00	0,00	0,00	0,00	0,00	0,00
30902	Gastos reservados	0,00	0,00	0,00	0,00	0,00	0,00	0,00	0,00	0,00
	001002001001 - Recursos Propios	0,00	0,00	0,00	0,00	0,00	0,00	0,00	0,00	0,00
	001004001034 - Contribuciones figurativas	0,00	0,00	0,00	0,00	0,00	0,00	0,00	0,00	0,00
30903	Servicios de vigilancia	519.480,00	0,00	0,00	519.480,00	1.126.374,73	653.576,10	0,00	0,00	-134.096,10
	001002001001 - Recursos Propios	519.480,00	0,00	0,00	519.480,00	1.126.374,73	653.576,10	0,00	0,00	-134.096,10
	001004001034 - Contribuciones figurativas	0,00	0,00	0,00	0,00	0,00	0,00	0,00	0,00	0,00
30909	Otros n.e.p	38.411.652,00	0,00	0,00	38.411.652,00	16.169.710,78	16.169.710,78	16.169.710,78	15.999.552,15	22.241.941,22
	001002001001 - Recursos Propios	38.411.652,00	0,00	0,00	38.411.652,00	16.169.710,78	16.169.710,78	16.169.710,78	15.999.552,15	22.241.941,22
	001004001034 - Contribuciones figurativas	0,00	0,00	0,00	0,00	0,00	0,00	0,00	0,00	0,00
40000	BIENES DE USO	307.768,80	0,00	0,00	307.768,80	56.391,58	56.391,58	56.391,58	55.791,58	251.377,22
40100	Bienes Preexistentes	0,00	0,00	0,00	0,00	0,00	0,00	0,00	0,00	0,00
40200	Construcciones	0,00	0,00	0,00	0,00	0,00	0,00	0,00	0,00	0,00
40300	Maquinaria y equipo	307.768,80	0,00	0,00	307.768,80	56.391,58	56.391,58	56.391,58	55.791,58	251.377,22
40302	Equipo de transporte, tracción y elevació	0,00	0,00	0,00	0,00	0,00	0,00	0,00	0,00	0,00
	001002001001 - Recursos Propios	0,00	0,00	0,00	0,00	0,00	0,00	0,00	0,00	0,00
	001004001034 - Contribuciones figurativas	0,00	0,00	0,00	0,00	0,00	0,00	0,00	0,00	0,00
40304	Equipo de comunicación y señalamiento	50.000,00	0,00	0,00	50.000,00	0,00	0,00	0,00	0,00	50.000,00
	001002001001 - Recursos Propios	50.000,00	0,00	0,00	50.000,00	0,00	0,00	0,00	0,00	50.000,00
	001004001034 - Contribuciones figurativas	0,00	0,00	0,00	0,00	0,00	0,00	0,00	0,00	0,00
40305	Equipo educacional y recreativo	0,00	0,00	0,00	0,00	0,00	0,00	0,00	0,00	0,00
	001002001001 - Recursos Propios	0,00	0,00	0,00	0,00	0,00	0,00	0,00	0,00	0,00





Provincia de Tierra del Fuego,
Antártida e Islas del Atlántico Sur.
República Argentina.


ADMINISTRACIÓN PROVINCIAL

EJECUCIÓN DE GASTOS POR OBJETO A NIVEL DE PARCIAL

Organismo: Instituto Provincial de Regulación de Apu Mes: 5 Año: 2017

COD. GASTO	GASTOS CON FINANCIAMIENTOS	CRED ORIGINAL	AUMENTOS	DISMINUCIONES	CRED VIGENTE	COMPROMISO	DEVENGADO	MAND A PAGAR	PAGADO	NO EJECUTADO
	001004001034 - Contribuciones figurativas	0,00	0,00	0,00	0,00	0,00	0,00	0,00	0,00	0,00
40306	Equipo para computación	250.000,00	0,00	0,00	250.000,00	31.999,00	31.999,00	31.999,00	31.399,00	218.001,00
	001002001001 - Recursos Propios	250.000,00	0,00	0,00	250.000,00	31.999,00	31.999,00	31.999,00	31.399,00	218.001,00
	001004001034 - Contribuciones figurativas	0,00	0,00	0,00	0,00	0,00	0,00	0,00	0,00	0,00
40307	Equipo de oficina y muebles	0,00	0,00	0,00	0,00	0,00	0,00	0,00	0,00	0,00
	001002001001 - Recursos Propios	0,00	0,00	0,00	0,00	0,00	0,00	0,00	0,00	0,00
	001004001034 - Contribuciones figurativas	0,00	0,00	0,00	0,00	0,00	0,00	0,00	0,00	0,00
40308	Herramientas y repuestos mayores	0,00	0,00	0,00	0,00	0,00	0,00	0,00	0,00	0,00
	001002001001 - Recursos Propios	0,00	0,00	0,00	0,00	0,00	0,00	0,00	0,00	0,00
	001004001034 - Contribuciones figurativas	0,00	0,00	0,00	0,00	0,00	0,00	0,00	0,00	0,00
40309	Equipos varios	7.768,80	0,00	0,00	7.768,80	24.392,58	24.392,58	24.392,58	24.392,58	-16.623,78
	001002001001 - Recursos Propios	7.768,80	0,00	0,00	7.768,80	24.392,58	24.392,58	24.392,58	24.392,58	-16.623,78
	001004001034 - Contribuciones figurativas	0,00	0,00	0,00	0,00	0,00	0,00	0,00	0,00	0,00
40500	Libros, revistas y otros elementos coleccion	0,00	0,00	0,00	0,00	0,00	0,00	0,00	0,00	0,00
	001002001001 - Recursos Propios	0,00	0,00	0,00	0,00	0,00	0,00	0,00	0,00	0,00
	001004001034 - Contribuciones figurativas	0,00	0,00	0,00	0,00	0,00	0,00	0,00	0,00	0,00
40800	Activos intangibles	0,00	0,00	0,00	0,00	0,00	0,00	0,00	0,00	0,00
50000	TRANSFERENCIAS	41.532.670,23	0,00	0,00	41.532.670,23	7.996.888,37	7.996.888,37	7.578.800,81	6.928.714,63	33.535.781,86
50100	Transferencias al Sector Privado p/ financia	41.532.670,23	0,00	0,00	41.532.670,23	7.996.888,37	7.996.888,37	7.578.800,81	6.928.714,63	33.535.781,86
50102	Pensiones	496.075,23	0,00	0,00	496.075,23	92.176,79	92.176,79	92.176,79	92.176,79	403.898,44
	001002001001 - Recursos Propios	496.075,23	0,00	0,00	496.075,23	92.176,79	92.176,79	92.176,79	92.176,79	403.898,44
	001004001034 - Contribuciones figurativas	0,00	0,00	0,00	0,00	0,00	0,00	0,00	0,00	0,00
50109	Transferencias a empresas privadas	41.036.595,00	0,00	0,00	41.036.595,00	7.904.711,58	7.904.711,58	7.486.624,02	6.836.537,84	33.131.863,42
	001002001001 - Recursos Propios	41.036.595,00	0,00	0,00	41.036.595,00	7.904.711,58	7.904.711,58	7.486.624,02	6.836.537,84	33.131.863,42
	001004001034 - Contribuciones figurativas	0,00	0,00	0,00	0,00	0,00	0,00	0,00	0,00	0,00
50200	Transferencias al Sector Privado p/ financia	0,00	0,00	0,00	0,00	0,00	0,00	0,00	0,00	0,00
60000	ACTIVOS FINANCIEROS	0,00	0,00	0,00	0,00	0,00	0,00	0,00	0,00	0,00
70000	SERVICIO DE LA DEUDA Y DISMINUCIÓN D	1.550.000,00	0,00	0,00	1.550.000,00	307.740,00	307.740,00	0,00	0,00	1.242.260,00
70100	Servicio de la deuda interna	1.550.000,00	0,00	0,00	1.550.000,00	307.740,00	307.740,00	0,00	0,00	1.242.260,00
70101	Intereses de la deuda interna a corto plaz	1.550.000,00	0,00	0,00	1.550.000,00	307.740,00	307.740,00	0,00	0,00	1.242.260,00
	001002001001 - Recursos Propios	1.550.000,00	0,00	0,00	1.550.000,00	307.740,00	307.740,00	0,00	0,00	1.242.260,00

Dr. Abel O. S. ...
Presidente
I.P.R.A.






Provincia de Tierra del Fuego,
Antártida e Islas del Atlántico Sur.
República Argentina.

ADMINISTRACIÓN PROVINCIAL

EJECUCIÓN DE GASTOS POR OBJETO A NIVEL DE PARCIAL

Organismo: Instituto Provincial de Regulación de Apu Mes: 5 Año: 2017

COD. GASTO	GASTOS CON FINANCIAMIENTOS	CRED ORIGINAL	AUMENTOS	DISMINUCIONES	CRED VIGENTE	COMPROMISO	DEVENGADO	MAND A PAGAR	PAGADO	NO EJECUTADO
	001004001034 - Contribuciones figurativas	0,00	0,00	0,00	0,00	0,00	0,00	0,00	0,00	0,00
80000	OTROS GASTOS	107.924.064,50	0,00	0,00	107.924.064,50	43.750.823,17	43.750.823,17	42.941.659,14	42.437.687,23	64.173.241,33
80100	Intereses de Instituciones Publicas Financie	0,00	0,00	0,00	0,00	0,00	0,00	0,00	0,00	0,00
80200	Depreciación y amortización	0,00	0,00	0,00	0,00	0,00	0,00	0,00	0,00	0,00
80300	Descuentos y bonificaciones	0,00	0,00	0,00	0,00	0,00	0,00	0,00	0,00	0,00
80400	Otras pérdidas	107.924.064,50	0,00	0,00	107.924.064,50	43.750.823,17	43.750.823,17	42.941.659,14	42.437.687,23	64.173.241,33
80406	Otras pérdidas de operación	107.924.064,50	0,00	0,00	107.924.064,50	43.750.823,17	43.750.823,17	42.941.659,14	42.437.687,23	64.173.241,33
	001002001001 - Recursos Propios	107.924.064,50	0,00	0,00	107.924.064,50	43.750.823,17	43.750.823,17	42.941.659,14	42.437.687,23	64.173.241,33
	001004001034 - Contribuciones figurativas	0,00	0,00	0,00	0,00	0,00	0,00	0,00	0,00	0,00
80500	Disminución del patrimonio	0,00	0,00	0,00	0,00	0,00	0,00	0,00	0,00	0,00
90000	GASTOS FIGURATIVOS	0,00	0,00	0,00	0,00	0,00	0,00	0,00	0,00	0,00
990000	TOTAL DE GASTOS	271.125.000,00	8.834.032,85	8.834.032,85	271.125.000,00	111.958.999,69	99.754.413,40	96.731.579,37	90.700.837,25	171.370.586,60


Dr. Abel O. Galeano
Presidente
I.P.R.A.





Provincia de Tierra del Fuego,
Antártida e Islas del Atlántico Sur.
República Argentina.

ADMINISTRACIÓN PROVINCIAL

EJECUCIÓN DE GASTOS POR OBJETO A NIVEL DE PARCIAL

Organismo: Instituto Provincial de Regulación de Apu Mes: 5 Año: 2017

TOTALES POR FINANCIAMIENTO

COD. GASTO	GASTOS CON FINANCIAMIENTOS	CRED ORIGINAL	AUMENTOS	DISMINUCIONES	CRED VIGENTE	COMPROMISO	DEVENGADO	MAND A PAGAR	PAGADO	NO EJECUTADO
10000	GASTOS EN PERSONAL	62.880.880,00	8.834.032,85	8.834.032,85	62.880.880,00	22.599.014,73	22.599.014,73	22.599.014,73	17.966.893,63	40.281.865,27
	001002001001 Recursos Propios	62.880.880,00	8.834.032,85	8.834.032,85	62.880.880,00	22.599.014,73	22.599.014,73	22.599.014,73	17.966.893,63	40.281.865,27
	001004001034 Contribuciones figurativas	0,00	0,00	0,00	0,00	0,00	0,00	0,00	0,00	0,00
20000	BIENES DE CONSUMO	366.497,18	0,00	0,00	366.497,18	132.013,78	132.013,78	111.345,38	111.345,38	234.483,40
	001002001001 Recursos Propios	366.497,18	0,00	0,00	366.497,18	132.013,78	132.013,78	111.345,38	111.345,38	234.483,40
	001004001034 Contribuciones figurativas	0,00	0,00	0,00	0,00	0,00	0,00	0,00	0,00	0,00
30000	SERVICIOS NO PERSONALES	56.563.119,29	0,00	0,00	56.563.119,29	37.116.128,06	24.911.541,77	23.444.367,73	23.200.404,80	31.651.577,52
	001002001001 Recursos Propios	56.563.119,29	0,00	0,00	56.563.119,29	37.116.128,06	24.911.541,77	23.444.367,73	23.200.404,80	31.651.577,52
	001004001034 Contribuciones figurativas	0,00	0,00	0,00	0,00	0,00	0,00	0,00	0,00	0,00
40000	BIENES DE USO	307.768,80	0,00	0,00	307.768,80	56.391,58	56.391,58	56.391,58	55.791,58	251.377,22
	001002001001 Recursos Propios	307.768,80	0,00	0,00	307.768,80	56.391,58	56.391,58	56.391,58	55.791,58	251.377,22
	001004001034 Contribuciones figurativas	0,00	0,00	0,00	0,00	0,00	0,00	0,00	0,00	0,00
50000	TRANSFERENCIAS	41.532.670,23	0,00	0,00	41.532.670,23	7.996.888,37	7.996.888,37	7.578.800,81	6.928.714,63	33.535.781,86
	001002001001 Recursos Propios	41.532.670,23	0,00	0,00	41.532.670,23	7.996.888,37	7.996.888,37	7.578.800,81	6.928.714,63	33.535.781,86
	001004001034 Contribuciones figurativas	0,00	0,00	0,00	0,00	0,00	0,00	0,00	0,00	0,00
70000	SERVICIO DE LA DEUDA Y DISMINUCIÓN D	1.550.000,00	0,00	0,00	1.550.000,00	307.740,00	307.740,00	0,00	0,00	1.242.260,00
	001002001001 Recursos Propios	1.550.000,00	0,00	0,00	1.550.000,00	307.740,00	307.740,00	0,00	0,00	1.242.260,00
	001004001034 Contribuciones figurativas	0,00	0,00	0,00	0,00	0,00	0,00	0,00	0,00	0,00
80000	OTROS GASTOS	107.924.064,50	0,00	0,00	107.924.064,50	43.750.823,17	43.750.823,17	42.941.659,14	42.437.687,23	64.173.241,33
	001002001001 Recursos Propios	107.924.064,50	0,00	0,00	107.924.064,50	43.750.823,17	43.750.823,17	42.941.659,14	42.437.687,23	64.173.241,33
	001004001034 Contribuciones figurativas	0,00	0,00	0,00	0,00	0,00	0,00	0,00	0,00	0,00
	TOTAL	271.125.000,00	8.834.032,85	8.834.032,85	271.125.000,00	111.958.999,69	99.754.413,40	96.731.579,37	90.700.837,25	171.370.586,60



Provincia de Tierra del Fuego,
 Antártida e Islas del Atlántico Sur.
 República Argentina.


ADMINISTRACIÓN PROVINCIAL
 EVOLUCIÓN DE LA DEUDA PÚBLICA

MES 5 DE 2017

UNIDAD ORGANIZATIVA: Instituto Provincial de Regulación de Apuestas

ETAPA: Ninguno

CÓDIGO	CONCEPTO	STOCK al Inicio Ejercicio	INCREMENTOS			DISMINUCIONES			STOCK a Fin de Mes
			PRESUPUEST	NO PRESUPUEST	TOTAL	PRESUPUEST	NO PRESUPUEST	TOTAL	
10000000000	GOBIERNO NACIONAL	0,00	0,00	0,00	0,00	0,00	0,00	0,00	0,00
20000000000	PRESTAMOS DEL SECTOR	0,00	0,00	0,00	0,00	0,00	0,00	0,00	0,00
30000000000	PRESTAMOS DEL SECTOR	0,00	0,00	0,00	0,00	0,00	0,00	0,00	0,00
40000000000	TÍTULOS PÚBLICOS	0,00	0,00	0,00	0,00	0,00	0,00	0,00	0,00
50000000000	OTROS PASIVOS	10.974.586,79	9.053.576,15	0,00	9.053.576,1	0,00	8.831.945,73	8.831.945,73	11.196.217,21
50200000000	DEUDA FLOTANTE	10.974.586,79	9.053.576,15	0,00	9.053.576,1	0,00	8.831.945,73	8.831.945,73	11.196.217,21
50201000000	Personal	4.166.949,58	4.632.121,10	0,00	4.632.121,1	0,00	4.141.518,99	4.141.518,99	4.657.551,69
50202000000	Bienes de Consumo	0,00	20.668,40	0,00	20.668,40	0,00	0,00	0,00	20.668,40
50203000000	Servicios no Personales	2.227.596,17	1.711.136,97	0,00	1.711.136,9	0,00	838.772,66	838.772,66	3.099.960,48
50204000000	Bienes de Uso	378.905,00	600,00	0,00	600,00	0,00	378.905,00	378.905,00	600,00
50204090000	Otros Bs de Uso	378.905,00	600,00	0,00	600,00	0,00	378.905,00	378.905,00	600,00
50205000000	Transferencias	3.802.323,22	1.068.173,74	0,00	1.068.173,7	0,00	3.150.705,92	3.150.705,92	1.719.791,04
50206000000	Otros Gastos	398.812,82	1.313.135,94	0,00	1.313.135,9	0,00	322.043,16	322.043,16	1.389.905,60
50207000000	Gastos Figurativos	0,00	0,00	0,00	0,00	0,00	0,00	0,00	0,00
50208000000	Servicios de la Deuda	0,00	307.740,00	0,00	307.740,00	0,00	0,00	0,00	307.740,00
80000000000	TOTAL	10.974.586,79	9.053.576,15	0,00	9.053.576,1	0,00	8.831.945,73	8.831.945,73	11.196.217,21


 Dr. Abel O. Galeano
 Presidente
 I.P.R.A.



Provincia de Tierra del Fuego,
Antártida e Islas del Atlántico Sur

PROVINCIA DE TIERRA DEL FUEGO

CUENTAS BANCARIAS

MES 5 DE 2017

PLANILLA EN ETAPA: Ninguno

UNIDAD ORGANIZATIVA: 224 Instituto Provincial de Regulación de Apuestas

Nº Cuenta	Tipo de Cuenta	Moneda	Banco	Saldo Libro Banco	Saldo Extracto	Firmantes	Instrumento Legal	Fondo Tipo
0001	Plazo Fijo	Peso	Bco. Tierra del Fuego	0,00	0,00			Recursos de Afectación
109119-0	Cuenta Corriente	Peso	Bco. Tierra del Fuego	24.510,21	52.549,96	García, Martínez, Sanchez, Tol		Recursos de Afectación
109487-0	Cuenta Corriente	Peso	Bco. Tierra del Fuego	0,00	0,00			Recursos de Afectación
1403330	Cuenta Corriente	Peso	Bco. Tierra del Fuego	0,00	0,00	García, Vidal, Perez, Sanchez		Fondos Permanentes
1710251/1	Cuenta Corriente	Peso	Bco. Tierra del Fuego	0,00	0,00			Recursos de Afectación
1710283/2	Cuenta Corriente	Peso	Bco. Tierra del Fuego	0,00	0,00	Martínez, Sanchez		Fondos Permanentes
1710415/9	Cuenta Corriente	Peso	Bco. Tierra del Fuego	3.835.386,97	4.136.295,02	García, Martínez, Sanchez, Tol		Libre disponibilidad
1710439/5	Cuenta Corriente	Peso	Bco. Tierra del Fuego	0,00	0,00			Recursos de Afectación
1710451/7	Cuenta Corriente	Peso	Bco. Tierra del Fuego	168.468,30	177.947,30	García, Martínez, Sanchez, Tol		Libre disponibilidad
1710519/0	Cuenta Corriente	Peso	Bco. Tierra del Fuego	0,00	0,00			Recursos de Afectación
1710694/0	Cuenta Corriente	Peso	Bco. Tierra del Fuego	0,00	0,00			Recursos de Afectación
1710695/7	Cuenta Corriente	Peso	Bco. Tierra del Fuego	31.906,67	31.906,67	García, Martínez, Sanchez, Tol		Recursos de Afectación
1710723/3	Cuenta Corriente	Peso	Bco. Tierra del Fuego	0,00	0,00	García, Martínez, Sanchez, Tol		Recursos de Afectación
2710081/8	Cuenta Corriente	Peso	Bco. Tierra del Fuego	7.344.715,64	7.219.610,10	Arzamendía, Canalis, Pacheco,		Libre disponibilidad
317748-00	Cuenta Corriente	Peso	Bco. Tierra del Fuego	73.430,48	53.717,78	García, Vidal, Perez, Sanchez,		Fondos Permanentes
37100015	Cuenta Corriente	Dólar	Bco. Tierra del Fuego	0,00	139,09	Martínez, Tolaba		Libre disponibilidad
3710078/8	Cuenta Corriente	Peso	Bco. Tierra del Fuego	0,00	0,00			Recursos de Afectación
37101835-0	Cuenta Corriente	Peso	Bco. Tierra del Fuego	23.020,19	28.020,19	Arzamendía, Canalis, Pacheco,		Fondos Permanentes


TOTALES

Por Banco

	Moneda	Saldo Libro Banco	Saldo Extracto
Bco. Tierra del Fuego	Peso	11.501.438,46	11.700.047,02
	Dólar	0,00	139,09

Por Tipo de Cuenta

	Moneda	Saldo Libro Banco	Saldo Extracto
Cuenta Corriente	Peso	11.501.438,46	11.700.047,02
	Dólar	0,00	139,09





Provincia de Tierra del Fuego,
Antártida e Islas del Atlántico Sur

PROVINCIA DE TIERRA DEL FUEGO

CUENTAS BANCARIAS

MES 5 DE 2017

PLANILLA EN ETAPA: Ninguno

UNIDAD ORGANIZATIVA: 224 Instituto Provincial de Regulación de Apuestas

	Moneda	Saldo Libro Banco	Saldo Extracto
Plazo Fijo	Peso	0,00	0,00
	Dólar	0,00	0,00


Totales Generales

TOTALES GENERALES	Moneda	Saldo Libro Banco	Saldo Extracto
	Peso	11.501.438,46	11.700.047,02
	Dólar	0,00	139,09

OBSERVACIONES

Número: 1 Usuario: PSANZ Fecha: 07/07/17 09:50

Dolar TC BNA 16.00 fecha 31/05/2017


Dr. Abel O. Galeano
Presidente
I.P.R.A.





Provincia de Tierra del Fuego,
Antártida e Islas del Atlántico Sur
República Argentina


PROVINCIA DE TIERRA DEL FUEGO

NOMINA DE PERSONAL

ORGANISMO: Instituto Provincial de Regulación de Apuestas
ETAPA: Ninguno
MES 5 DE 2017

En Pesos

COD	ESCALAFONES	APORTES PATRONALES (a)	REMUNERACIONES (b)	ADICIONALES (c)	SUB TOTAL (a+b+c)(d)	ASIGNACIONES FAMILIARES (e)	TOTAL (f=d+e)	APORTES PERSONALES (g)	SUELDO LÍQUIDO (f-a-g)
10	Autoridades Superiores	60.523,59	257.423,51	0,00	317.947,10	0,00	317.947,10	54.156,45	203.267,06
11	Otros - Escalafones Propios	787.329,92	3.346.873,95	0,00	4.134.203,87	179.914,20	4.314.118,07	806.084,59	2.720.703,5
12	SUBTOTAL I	847.853,51	3.604.297,46	0,00	4.452.150,97	179.914,20	4.632.065,17	860.241,04	2.923.970,6
13	DOCENTES	0,00	0,00	0,00	0,00	0,00	0,00	0,00	0,00
17	SUBTOTAL (sin S.A.C.)	847.853,51	3.604.297,46	0,00	4.452.150,97	179.914,20	4.632.065,17	860.241,04	2.923.970,6
18	SAC - Autoridades Superiores	0,00	0,00	0,00	0,00	0,00	0,00	0,00	0,00
19	SAC - Resto	0,00	0,00	0,00	0,00	0,00	0,00	0,00	0,00
20	SUBTOTAL (incluido el SAC)	847.853,51	3.604.297,46	0,00	4.452.150,97	179.914,20	4.632.065,17	860.241,04	2.923.970,6


Dr. Abel D. Galeano
Presidente
I.P.R.A.



Provincia de Tierra del Fuego, Antártida e Islas del Atlántico Sur
República Argentina

PROVINCIA DE TIERRA DEL FUEGO
ADMINISTRACION PROVINCIAL


COMPOSICION DEL GASTO POR FINALIDAD-FUNCION Y CARACTER ECONOMICO

ORGANISMO: Instituto Provincial de Regulación de Apuestas
ETAPA: Devengado
MES 5 DE 2017
TRIMESTRE 2

En Pesos

CODIGO	CONCEPTO	TOTAL GENERAL (a)+(b)+(c)	GASTOS CORRIENTES								GASTOS DE CAPITAL						APLICACIONES FINANCIERAS								
			GASTOS DE CONSUMO				RENTAS DE LA PROPIEDAD	PRESTAC. SEG. SOCIAL	TRANSFERENCIAS	OTROS	TOTAL (b)	BIENES DE USO				TRANSFERENCIAS	INVERSIÓN FCIERA	TOTAL (c)	ACTIVOS FINANCIEROS	SERVICIOS DE LA DEUDA					
			TOTAL (a)	GASTOS EN PERSONAL	BIENES DE CONSUMO	SERVICIOS NO PERSONALES						CONSTRUCIONES	BIENES PRE-EXISTENTES	MAQUINARIA Y EQUIPOS	OTROS										
10000000	ADMINISTRACION GUBERNAMENTAL	0,00	0,00	0,00	0,00	0,00	0,00	0,00	0,00	0,00	0,00	0,00	0,00	0,00	0,00	0,00	0,00	0,00	0,00	0,00	0,00	0,00	0,00	0,00	
20000000	SERVICIOS DE SEGURIDAD	0,00	0,00	0,00	0,00	0,00	0,00	0,00	0,00	0,00	0,00	0,00	0,00	0,00	0,00	0,00	0,00	0,00	0,00	0,00	0,00	0,00	0,00	0,00	0,00
30000000	SERVICIOS SOCIALES	99.754.413,40	99.698.021,82	22.599.014,73	132.013,78	24.911.541,77	307.740,00	0,00	7.996.888,37	43.750.823,17	56.391,58	0,00	0,00	56.391,58	0,00	0,00	0,00	0,00	0,00	0,00	0,00	0,00	0,00	0,00	0,00
302000000	Promoción y Asistencia Social	99.754.413,40	99.698.021,82	22.599.014,73	132.013,78	24.911.541,77	307.740,00	0,00	7.996.888,37	43.750.823,17	56.391,58	0,00	0,00	56.391,58	0,00	0,00	0,00	0,00	0,00	0,00	0,00	0,00	0,00	0,00	0,00
40000000	SERVICIOS ECONOMICOS	0,00	0,00	0,00	0,00	0,00	0,00	0,00	0,00	0,00	0,00	0,00	0,00	0,00	0,00	0,00	0,00	0,00	0,00	0,00	0,00	0,00	0,00	0,00	0,00
50000000	DEUDA PUBLICA	0,00	0,00	0,00	0,00	0,00	0,00	0,00	0,00	0,00	0,00	0,00	0,00	0,00	0,00	0,00	0,00	0,00	0,00	0,00	0,00	0,00	0,00	0,00	0,00
600000000	TOTAL	99.754.413,40	99.698.021,82	22.599.014,73	132.013,78	24.911.541,77	307.740,00	0,00	7.996.888,37	43.750.823,17	56.391,58	0,00	0,00	56.391,58	0,00	0,00	0,00	0,00	0,00	0,00	0,00	0,00	0,00	0,00	0,00

[Handwritten Signature]
Dr. Abel O. Galeano
Presidente
I.P.R.A.





Provincia de Tierra del Fuego, Antártida e Islas del Atlántico Sur
República Argentina


PROVINCIA DE TIERRA DEL FUEGO
ADMINISTRACION PROVINCIAL


COMPOSICION DEL GASTO POR FINALIDAD-FUNCION Y CARACTER ECONOMICO

ORGANISMO: Instituto Provincial de Regulación de Apuestas
ETAPA: Pagado
MES 5 DE 2017
TRIMESTRE 2

En Pesos

CODIGO	CONCEPTO	TOTAL GENERAL (a)+(b)+(c)	GASTOS CORRIENTES								GASTOS DE CAPITAL						APLICACIONES FINANCIERAS							
			GASTOS DE CONSUMO				RENTAS DE LA PROPIEDAD	PRESTAC. SEG. SOCIAL	TRANSFERENCIAS	OTROS	TOTAL (b)	BIENES DE USO				TRANSFERENCIAS	INVERSIÓN FCIERA	TOTAL (c)	ACTIVOS FINANCIEROS	SERVICIOS DE LA DEUDA				
			TOTAL (a)	GASTOS EN PERSONAL	BIENES DE CONSUMO	SERVICIOS NO PERSONALES						CONSTRUCIONES	BIENES PRE-EXISTENTES	MAQUINARIA Y EQUIPOS	OTROS									
10000000	ADMINISTRACION GUBERNAMENTAL	0,00	0,00	0,00	0,00	0,00	0,00	0,00	0,00	0,00	0,00	0,00	0,00	0,00	0,00	0,00	0,00	0,00	0,00	0,00	0,00	0,00	0,00	
20000000	SERVICIOS DE SEGURIDAD	0,00	0,00	0,00	0,00	0,00	0,00	0,00	0,00	0,00	0,00	0,00	0,00	0,00	0,00	0,00	0,00	0,00	0,00	0,00	0,00	0,00	0,00	0,00
30000000	SERVICIOS SOCIALES	90.700.837,25	90.645.045,67	17.966.893,63	111.345,38	23.200.404,80	0,00	0,00	6.928.714,63	42.437.687,23	55.791,58	0,00	0,00	55.791,58	0,00	0,00	0,00	0,00	0,00	0,00	0,00	0,00	0,00	0,00
30200000	Promoción y Asistencia Social	90.700.837,25	90.645.045,67	17.966.893,63	111.345,38	23.200.404,80	0,00	0,00	6.928.714,63	42.437.687,23	55.791,58	0,00	0,00	55.791,58	0,00	0,00	0,00	0,00	0,00	0,00	0,00	0,00	0,00	0,00
40000000	SERVICIOS ECONOMICOS	0,00	0,00	0,00	0,00	0,00	0,00	0,00	0,00	0,00	0,00	0,00	0,00	0,00	0,00	0,00	0,00	0,00	0,00	0,00	0,00	0,00	0,00	0,00
50000000	DEUDA PUBLICA	0,00	0,00	0,00	0,00	0,00	0,00	0,00	0,00	0,00	0,00	0,00	0,00	0,00	0,00	0,00	0,00	0,00	0,00	0,00	0,00	0,00	0,00	0,00
60000000	TOTAL	90.700.837,25	90.645.045,67	17.966.893,63	111.345,38	23.200.404,80	0,00	0,00	6.928.714,63	42.437.687,23	55.791,58	0,00	0,00	55.791,58	0,00	0,00	0,00	0,00	0,00	0,00	0,00	0,00	0,00	0,00


Dr. Abel O. Galeano
Presidente
I.P.R.A.





Provincia de Tierra del Fuego,
Antártida e Islas del Atlántico Sur.
República Argentina.

PLANTA OCUPADA DE PERSONAL

Organismo: 224 Instituto Provincial de Regulación de Apuestas

Valores Expresados en Pesos

Mes: 5

Año: 2017

CÓDIGO	DESCRIPCIÓN	S/ LEY PRESUP. APROBADA		S/ MODIFIC. PRESUP.		S/ EJECUCIÓN PRESUPUESTARIA					
		CARGOS APROBADOS	CRÉDITO APROBADO	AUM/DISM	VIGENTE	CANTIDAD DE CARGOS			VACANTE	COSTO SALARIAL	
						PERMANENTE	TEMPORARIA	TOTAL		PERMANENTE	TEMPORARIA
1000000000	ENCUADRAMIENTO GENERAL	111	62.880.880,00	0	111	87	2	89	22	17.655.997,64	310.895,99
1010000000	AUTORIDADES SUPERIORES	4	3.783.235,16	0	4	3	0	3	1	1.046.756,41	0,00
1010400000	Presidente	1	1.139.146,79	0	1	1	0	1	0	373.081,64	0,00
1010600000	Secretario	2	1.846.685,62	0	2	2	0	2	0	673.674,77	0,00
1011100000	Gerente	1	797.402,75	0	1	0	0	0	1	0,00	0,00
1020000000	PERSONAL DE GABINETE	7	4.344.422,01	0	7	9	0	9	-2	1.538.103,46	0,00
1021300000	Categoría A	3	2.050.464,18	0	3	2	0	2	1	459.061,38	0,00
1021400000	Categoría B	4	2.293.957,83	0	4	7	0	7	-3	1.079.042,08	0,00
1030000000	PERSONAL DIRECTIVO	0	680.110,98	0	0	0	0	0	0	185.152,94	0,00
1030100000	Director General	0	95.796,09	0	0	0	0	0	0	0,00	0,00
1030400000	Director	0	584.314,89	0	0	0	0	0	0	185.152,94	0,00
1040000000	PERSONAL SUPERIOR	0	1.055.287,08	0	0	0	0	0	0	251.114,90	0,00
1040100000	Jefe de Departamento	0	648.495,53	0	0	0	0	0	0	215.603,78	0,00
1040200000	Jefe de División	0	408.791,55	0	0	0	0	0	0	35.511,12	0,00
1040300000	Jefe de Grupo	0	0,00	0	0	0	0	0	0	0,00	0,00
1050000000	PERSONAL ADMINISTRATIVO Y TECNICO	88	47.215.781,69	0	88	69	2	71	17	13.589.684,09	310.895,99
1050100000	Categoría 24	8	5.253.569,87	0	8	4	0	4	4	1.130.134,31	0,00
1050200000	Categoría 23	15	8.954.446,27	0	15	9	1	10	5	1.849.090,42	147.586,22
1050300000	Categoría 22	20	11.677.308,34	0	20	17	0	17	3	3.472.278,61	0,00
1050400000	Categoría 21	13	5.893.992,22	0	13	8	0	8	5	1.607.592,61	0,00
1050600000	Categoría 19	19	8.866.005,42	0	19	5	0	5	14	827.835,73	0,00
1050700000	Categoría 18	8	4.084.572,21	0	8	15	0	15	-7	2.758.837,97	0,00
1050900000	Categoría 16	0	0,00	0	0	0	0	0	0	0,00	0,00
1051300000	Categoría 12	0	0,00	0	0	0	0	0	0	0,00	0,00
1051500000	Categoría 10	5	2.485.887,36	0	5	11	1	12	-7	1.943.914,44	183.309,77
1060000000	PERSONAL DE OBRAS, MAESTRANZA Y SERVICIOS	12	5.802.043,08	0	12	6	0	6	6	1.045.185,84	0,00
1060100000	Categoría 19	6	2.942.160,00	0	6	0	0	0	6	0,00	0,00
1061000000	Categoría 10	6	2.859.883,08	0	6	6	0	6	0	1.045.185,84	0,00
2000000000	ENCUADRAMIENTO PARTICULAR	0	0,00	0	0	0	0	0	0	0,00	0,00
2060000000	ESCALAFON PROFESIONAL UNIVERSITARIO	0	0,00	0	0	0	0	0	0	0,00	0,00
2060300000	PERSONAL ADMINISTRATIVO Y TECNICO	0	0,00	0	0	0	0	0	0	0,00	0,00
20603020000	Categoría B	0	0,00	0	0	0	0	0	0	0,00	0,00
3000000000	TOTAL	111	62.880.880,00	0	111	87	2	89	22	17.655.997,64	310.895,99

OBSERVACIONES

Número: 1 Usuario: PSANZ Fecha: 07/07/17 15:28

Se presupuestan las vacantes totales de personal por categoría, y se considera por separado la responsabilidad jerárquica de los cargos ocupados (personal directivo y personal). Cargos aprobados 111 mediante Decreto N° 3054/16.

Dr. Abel O. Galeano
Presidente
I.P.R.A.





Provincia de Tierra del Fuego,
Antártida e Islas del Atlántico Sur
República Argentina

PROVINCIA DE TIERRA DEL FUEGO

ADMINISTRACION PROVINCIAL
ESTADO DE MOVIMIENTO DEL TESORO

MES 5 DE 2017

UNIDAD ORGANIZATIVA: Instituto Provincial de Regulación de Apuestas


En Pesos

CÓDIGO	CONCEPTO	IMPORTE
1000000000	SALDOS INICIALES	
1010000000	Fondos Propios	10.676.442,22
1010100000	Caja	10.676.442,22
1010200000	Bancos	100.000,00
1010201000	Cuentas a la Vista	10.576.442,22
1020000000	Fondos de Terceros	10.576.442,22
2000000000	INGRESOS	0,00
2010000000	Fondos Propios	100.658.613,22
2010100000	Tributarios	100.658.613,22
2010200000	No Tributarios	0,00
2010400000	Venta de Bs y Servicios	9.117.222,24
2010800000	Otros	91.541.377,07
2010900000	Diferencia de Cambio Positiva (Mon. Extranjera)	0,00
3000000000	EGRESOS	13,91
3010000000	Gastos en Personal	99.532.782,98
3010100000	Remuneraciones	22.108.412,62
3010200000	Aportes y Cont. a la Seg. Social	17.469.736,01
3020000000	Bienes y Servicios	4.638.676,61
3030000000	Bienes de Uso	24.150.522,84
3040000000	Transferencias	434.696,58
3040200000	Otros	10.079.420,55
3060000000	Otros Egresos	10.079.420,55
3080000000	Diferidos Presupuestariamente	42.759.730,39
3080100000	Fondos Permanentes	0,00
4000000000	SALDOS FINALES	0,00
4010000000	Fondos Propios	11.802.272,46
4010100000	Caja	11.802.272,46
4010200000	Bancos	100.000,00
4010201000	Cuentas a la Vista	11.702.272,46
4020000000	Fondos de Terceros	11.702.272,46
5000000000	DIFERENCIAS	0,00

OBSERVACIONES

Número: 1 Usuario: PSANZ Fecha: 07/07/17 10:08

Bienes y Servicios contiene bienes de consumo y servicios. Otros gastos contiene premios y servicios de la deuda.


Dr. Abel O. Galeano
Presidente
I.P.R.A.



Provincia de Tierra del Fuego,
Antártida e Islas del Atlántico Sur
República Argentina

PROVINCIA DE TIERRA DEL FUEGO


ADMINISTRACION PROVINCIAL
SITUACION DEL TESORO

MES 5 DE 2017

UNIDAD ORGANIZATIVA: Instituto Provincial de Regulación de Apuestas

En Pesos

CÓDIGO	CONCEPTO	IMPORTE
1000000000	VALORES ACTIVOS	11.802.272,46
1010000000	Caja	100.000,00
1020000000	Bancos	11.702.272,46
1020100000	Libre Disponibilidad	11.702.272,46
1030000000	Inversiones Financieras	0,00
1040000000	Créditos	0,00
2000000000	VALORES PASIVOS	11.196.217,21
2010000000	Personal	4.657.551,69
2010100000	Remuneraciones a Pagar	4.657.551,69
2020000000	Proveedores	3.121.228,88
2040000000	Beneficiarios de la Seg. Social	0,00
2070000000	Instituto Prov. Seguridad Social	0,00
2140000000	Otros	3.417.436,64
3000000000	DIFERENCIA (1-2)	606.055,25


Dr. Abel O. Galeano
Presidente
I.P.R.A.



Provincia de Tierra del Fuego,
Antártida e Islas del Atlántico Sur
República Argentina


PROVINCIA DE TIERRA DEL FUEGO
ADMINISTRACION PROVINCIAL


STOCK DE DEUDA, USO DEL CRÉDITO Y SERVICIOS DE DEUDA

ORGANISMO: 224 Instituto Provincial de Regulación de Apuestas
ETAPA: Devengado
MES 5 DE 2017

En Pesos

CÓDIGO	PRESTAMISTA (*)	MONEDA (\$ o U\$S)	STOCK	DATOS DEL PERIODO		MONTO ORIGINAL	GARANTÍA	FECHA OPERACIÓN	TASA ANUAL	PLAZO
				AMORTIZACIÓN	INTERESES					
1000000000	GOBIERNO NACIONAL	Peso	0,00	0,00	0,00	0,00		//	0,00	
2000000000	ENTIDADES BANCARIAS Y FINANCIERAS	Peso	0,00	0,00	0,00	0,00		//	0,00	
3000000000	PRESTAMOS DIRECTOS CON ORG. INTERNACIONALE	Peso	0,00	0,00	0,00	0,00		//	0,00	
4000000000	DEUDA CONSOLIDADA	Peso	0,00	0,00	0,00	0,00		//	0,00	
5000000000	TITULOS PUBLICOS PROVINCIALES	Peso	0,00	0,00	0,00	0,00		//	0,00	
7000000000	OTROS	Peso	0,00	0,00	0,00	0,00		//	0,00	
8000000000	TOTAL DEUDA PROVINCIAL	Peso	0,00	0,00	0,00	0,00		//	0,00	
9000000000	DEUDA FLOTANTE	Peso	11.196.216,73	0,00	0,00	0,00		//	0,00	
9010000000	Personal	Peso	4.657.551,21	0,00	0,00	0,00		//	0,00	
9020000000	Proveedores	Peso	3.121.228,88	0,00	0,00	0,00		//	0,00	
9040000000	Transferencias	Peso	1.719.791,04	0,00	0,00	0,00		//	0,00	
9060000000	Otros	Peso	1.697.645,60	0,00	0,00	0,00		//	0,00	
9060100000	Servicios de la Deuda	Peso	307.740,00	0,00	0,00	0,00		//	0,00	
9060900000	Otros	Peso	1.389.905,60	0,00	0,00	0,00		//	0,00	


Dr. Abel O. Gallo
Presidente
I.P.R.A.





Provincia de Tierra del Fuego,
Antártida e Islas del Atlántico Sur
República Argentina


PROVINCIA DE TIERRA DEL FUEGO
ADMINISTRACION PROVINCIAL

STOCK DE DEUDA, USO DEL CRÉDITO Y SERVICIOS DE DEUDA

ORGANISMO: 224 Instituto Provincial de Regulación de Apuestas
ETAPA: Pagado
MES 5 DE 2017

En Pesos

CÓDIGO	PRESTAMISTA (*)	MONEDA (\$ o US\$)	STOCK	DATOS DEL PERIODO		MONTO ORIGINAL	GARANTÍA	FECHA OPERACIÓN	TASA ANUAL	PLAZO
				AMORTIZACIÓN	INTERESES					
100000000	GOBIERNO NACIONAL	Peso	0,00	0,00	0,00	0,00		//	0,00	
200000000	ENTIDADES BANCARIAS Y FINANCIERAS	Peso	0,00	0,00	0,00	0,00		//	0,00	
300000000	PRESTAMOS DIRECTOS CON ORG. INTERNACIONALE	Peso	0,00	0,00	0,00	0,00		//	0,00	
400000000	DEUDA CONSOLIDADA	Peso	0,00	0,00	0,00	0,00		//	0,00	
500000000	TITULOS PUBLICOS PROVINCIALES	Peso	0,00	0,00	0,00	0,00		//	0,00	
700000000	OTROS	Peso	0,00	0,00	0,00	0,00		//	0,00	
800000000	TOTAL DEUDA PROVINCIAL	Peso	0,00	0,00	0,00	0,00		//	0,00	
900000000	DEUDA FLOTANTE	Peso	11.196.217,21	0,00	0,00	0,00		//	0,00	
901000000	Personal	Peso	4.657.551,69	0,00	0,00	0,00		//	0,00	
902000000	Proveedores	Peso	3.121.228,88	0,00	0,00	0,00		//	0,00	
904000000	Transferencias	Peso	1.719.791,04	0,00	0,00	0,00		//	0,00	
906000000	Otros	Peso	1.697.645,60	0,00	0,00	0,00		//	0,00	
906010000	Servicios de la Deuda	Peso	307.740,00	0,00	0,00	0,00		//	0,00	
906090000	Otros	Peso	1.389.905,60	0,00	0,00	0,00		//	0,00	


Dr. Abel C. Galeano
Presidente
I.P.R.A.





Provincia de Tierra del Fuego,
Antártida e Islas del Atlántico Sur.
República Argentina.

PROVINCIA DE TIERRA DEL FUEGO

ADMINISTRACIÓN PROVINCIAL

CARACTERÍSTICAS DE LOS AVALES Y/O GARANTÍAS OTORGADOS


Organismo: Instituto Provincial de Regulación de Apu Mes: 5 Año: 2017


BENEFICIARIOS	MARCO LEGAL	PROYECTO	PROGRAMA	MONTO DEL CONTRATO	MONEDA	GARANTÍA DE CONTRAPARTE	SALDO ADEUDADO	CONDICIONES FINANCIERAS			CANTIDAD DE CUOTAS	PERIODICIDAD
								PLAZO	GRACIA	TASA		
Detallar (informar al				0,00	Peso	0,00	0,00			0,00	0	
Detallar (informar al				0,00	Peso	0,00	0,00			0,00	0	
Detallar (informar al				0,00	Peso	0,00	0,00			0,00	0	
Detallar (informar al				0,00	Peso	0,00	0,00			0,00	0	
Detallar (informar al				0,00	Peso	0,00	0,00			0,00	0	
Detallar (informar al				0,00	Peso	0,00	0,00			0,00	0	
Detallar (informar al				0,00	Peso	0,00	0,00			0,00	0	
Detallar (informar al				0,00	Peso	0,00	0,00			0,00	0	
Detallar (informar al				0,00	Peso	0,00	0,00			0,00	0	

OBSERVACIONES

Número: 1 Usuario: PSANZ Fecha: 07/07/17 10:15

La entidad no otorgó avales ni garantías.


Dr. Abel O. Galeano
Presidente
I.P.R.A.



PLANILLA EN ETAPA: Ninguno

UNIDAD ORGANIZATIVA: 224 Instituto Provincial de Regulación de Apuestas


Código	Fuente Financiamiento - Denominación de la Obra	Código Obra	Código BAPIN	Fecha Inicio	Fecha Fin	Clase	Avance Físico (%)	Ubicación Geográfica	Costo Total	Ejecución Acumulada	Estimación a Cierre de Ejercicio
100000000	Fuentes Internas						0,00		0,00	0,00	0,00
101000000	Tesoro Provincial						0,00		0,00	0,00	0,00
102000000	Recursos Propios						0,00		0,00	0,00	0,00
103000000	Recursos con Afectación Específica						0,00		0,00	0,00	0,00
104000000	Transferencias Internas						0,00		0,00	0,00	0,00
200000000	Fuente Externas						0,00		0,00	0,00	0,00
TOTALES:									0,00	0,00	0,00

OBSERVACIONES

Número: 1 Usuario: PSANZ Fecha: 07/07/17 10:16

No se realizan obras en el período.

Fecha de Impresión: 18/07/17 09:40:45 SANZ HLADKI, PAULA


Dr. Abel O. C.
Presidente
I.P.R.A.

Página

